


Service-Punkt
ARBEIT



I M K R E I S B O R K E N

SGB II
Benchmarking der Optionskommunen

Jahresbericht 2006

SGB II Benchmarking der Optionskommunen

Jahresbericht 2006

Themen

- Ziele des Projektes
- Umsetzungsprozess
- Vergleichsringarbeit
- Vorstellung einiger Daten
- Fazit - Ausblick

SGB II Benchmarking der Optionskommunen

Jahresbericht 2006

Ziele:

- Projekt der Optionskommunen – kein Vergleich mit den Argen
- Stärken und Schwächen analysieren
- Strukturierter Erfahrungsaustausch mittels Vergleich durch Kennzahlen
- „Lernen vom Anderen“
- Identifikation von „Best-Practice-Modellen“
- Transparenz über die Arbeit der Optionskommunen

⇒ **Ständige Qualitätsverbesserung**

SGB II Benchmarking der Optionskommunen

Jahresbericht 2006

Umsetzung:

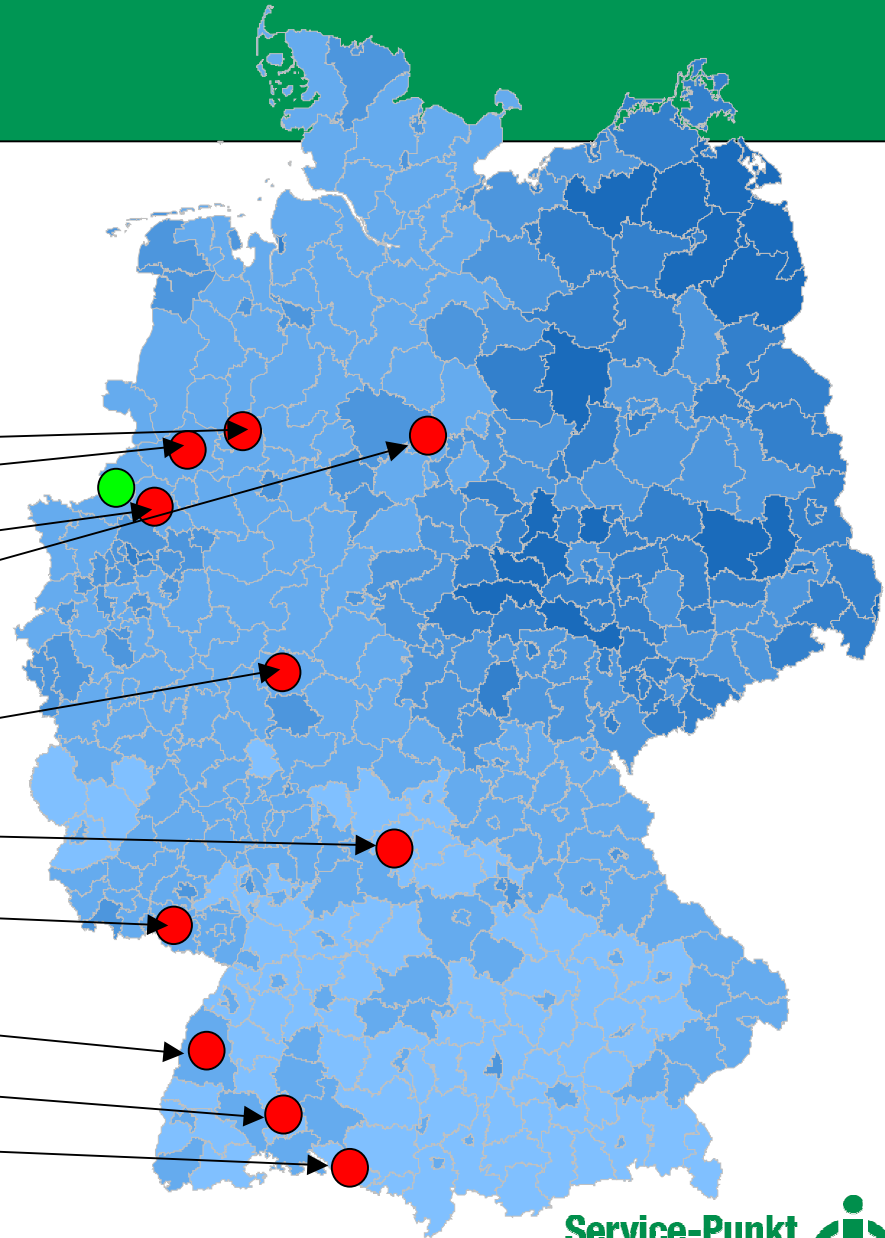
- Aufteilung der Optionskommunen in 7 Vergleichsringe
- Bildung von Kennzahlen
- Einrichtung einer Internetplattform
- fachliche Moderation
- Veröffentlichung von Berichten
- Erfahrungsaustausche und Analyse der Daten

SGB II Benchmarking der Optionskommunen

Jahresbericht 2006

Vergleichsringpartner:

- Landkreis Osnabrück
- Kreis Steinfurt
- Kreis Coesfeld
- Landkreis Peine
- Kreis Marburg-Biedenkopf
- Landkreis Würzburg
- Landkreis Südwestpfalz
- Ortenaukreis
- Tuttlingen
- Bodenseekreis



SGB II Benchmarking der Optionskommunen

Jahresbericht 2006

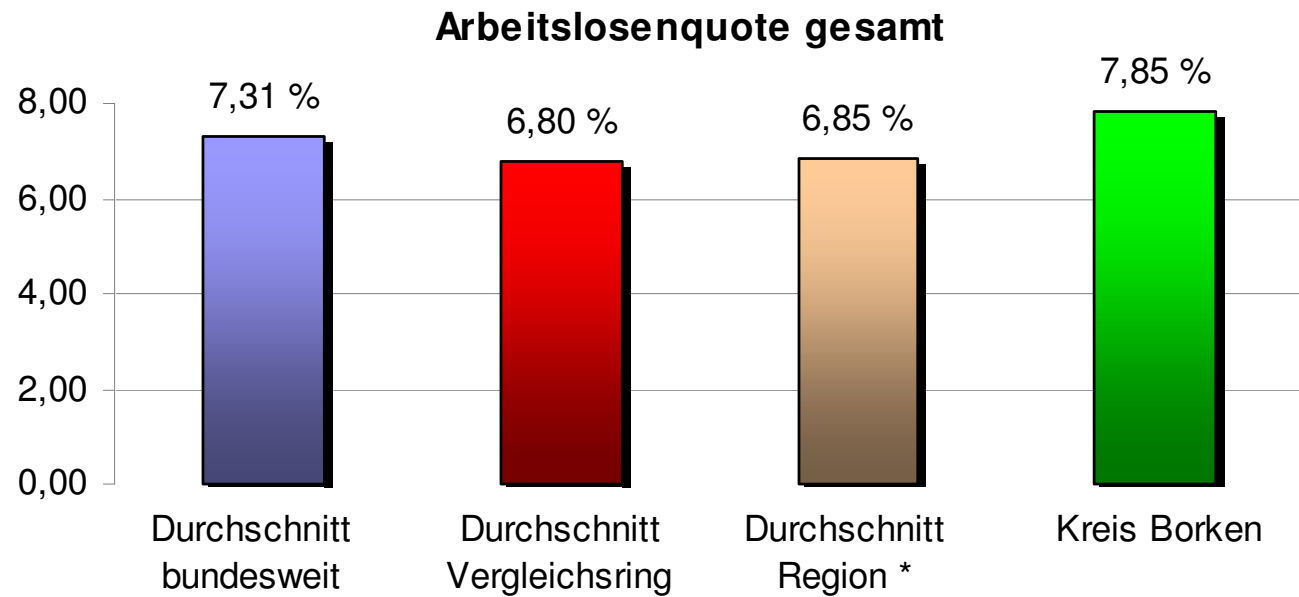
Probleme / Gefahren:

- Datenqualität in unterschiedlichen DV-Systemen
- Unstimmigkeiten bei der Datenerfassung/-erhebung
- Manipulationsmöglichkeiten
- Schnittstelle zwischen kommunaler Software und BA
- BA bestimmt allein über Plausibilität der Daten
- **Überbewertung der Kennzahlen**

SGB II Benchmarking der Optionskommunen

Jahresbericht 2006

Strukturelle Daten



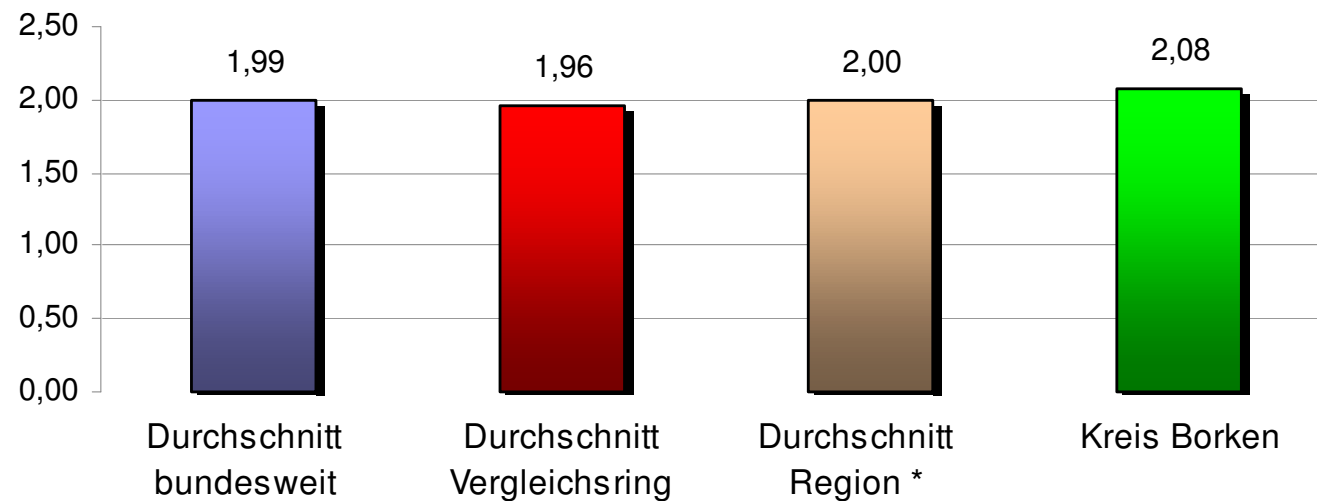
* Region = LK Borken, Coesfeld, Steinfurt, Osnabrück

SGB II Benchmarking der Optionskommunen

Jahresbericht 2006

Strukturelle Daten

Personen je Bedarfsgemeinschaft

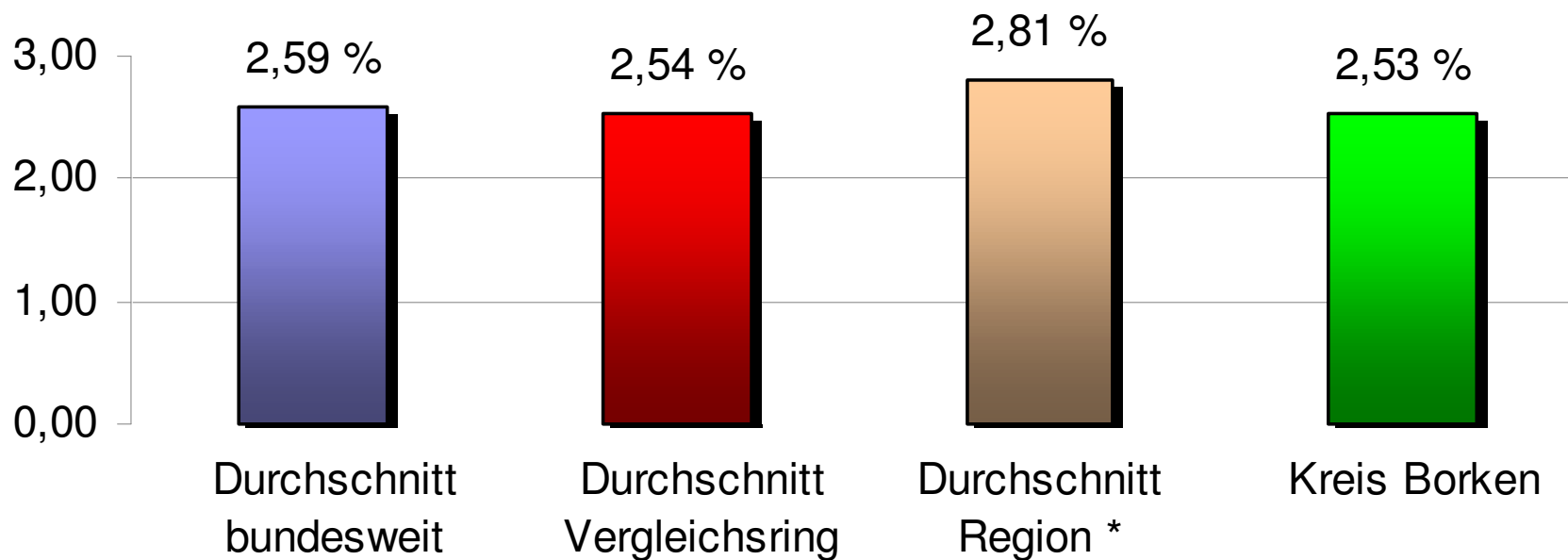


* Region = LK Borken, Coesfeld, Steinfurt, Osnabrück

SGB II Benchmarking der Optionskommunen

Jahresbericht 2006

Eingliederungsquote pro Monat (Integrationen 1. Arbeitsmarkt zu eHb)

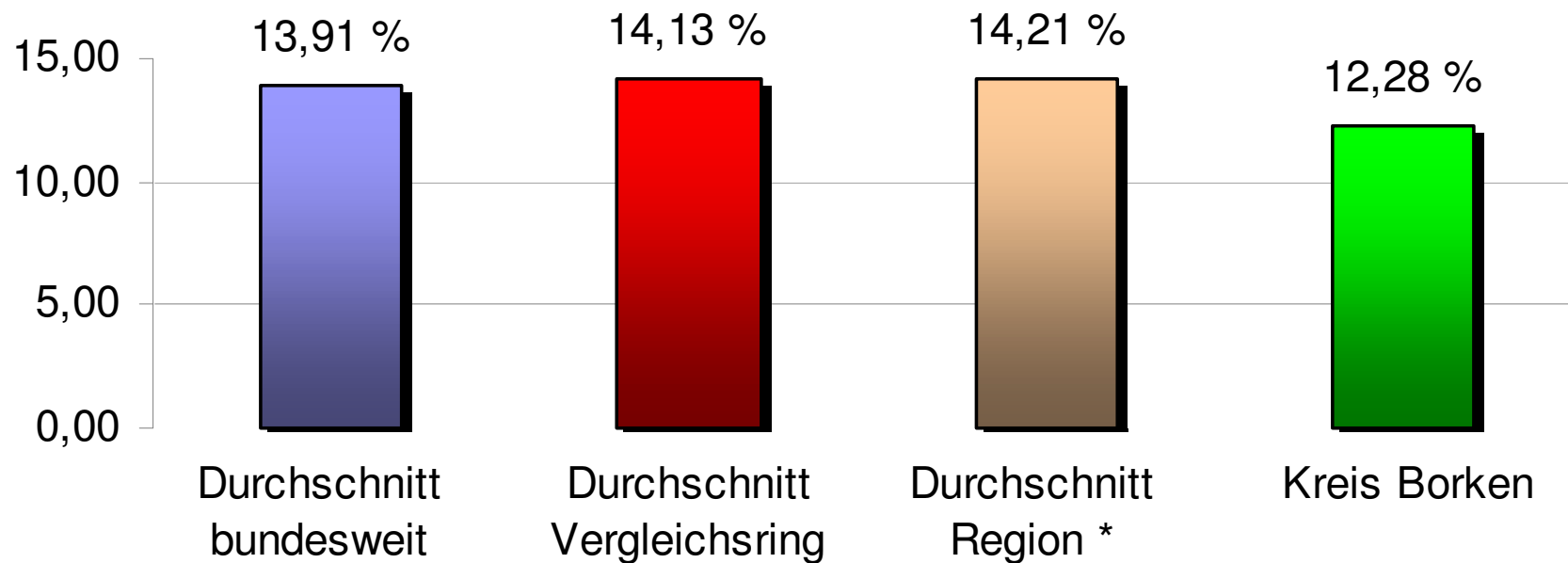


* Region = LK Borken, Coesfeld, Steinfurt, Osnabrück

SGB II Benchmarking der Optionskommunen

Jahresbericht 2006

Aktivierungsquote pro Monat (Maßnahmeteilnehmer zu eHb)

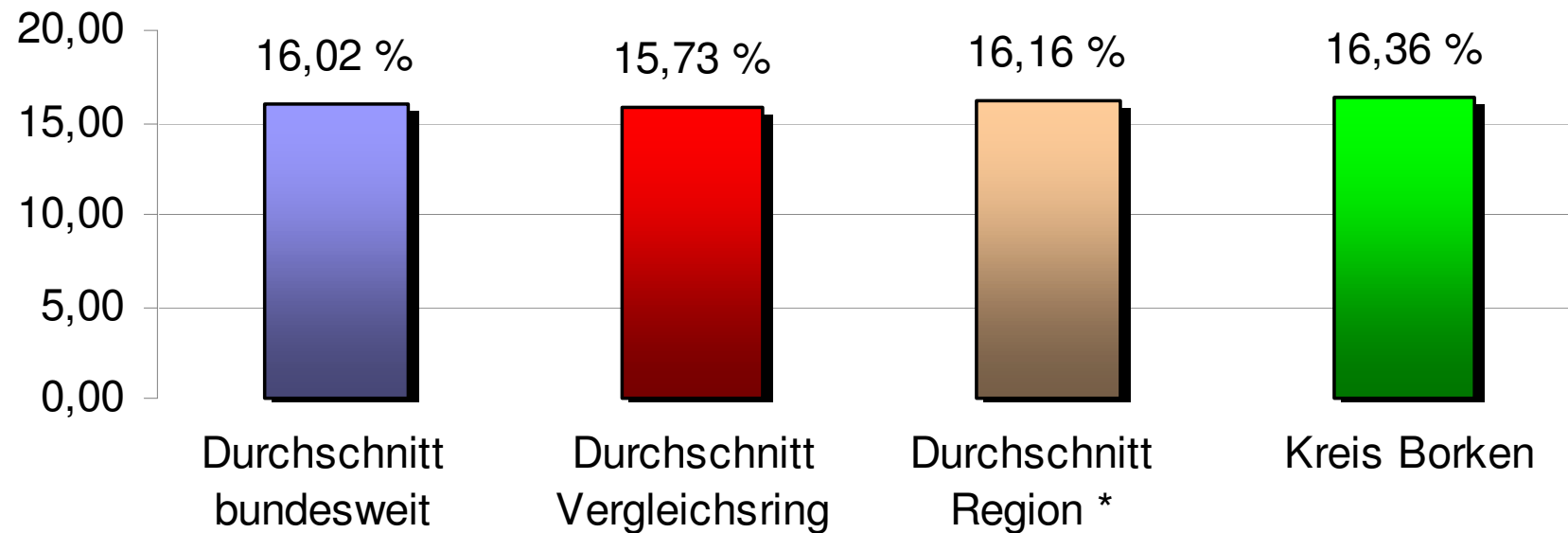


* Region = LK Borken, Coesfeld, Steinfurt, Osnabrück

SGB II Benchmarking der Optionskommunen

Jahresbericht 2006

Aktivierungsquote U25 pro Monat (Maßnahmeteilnehmer zu eHb)

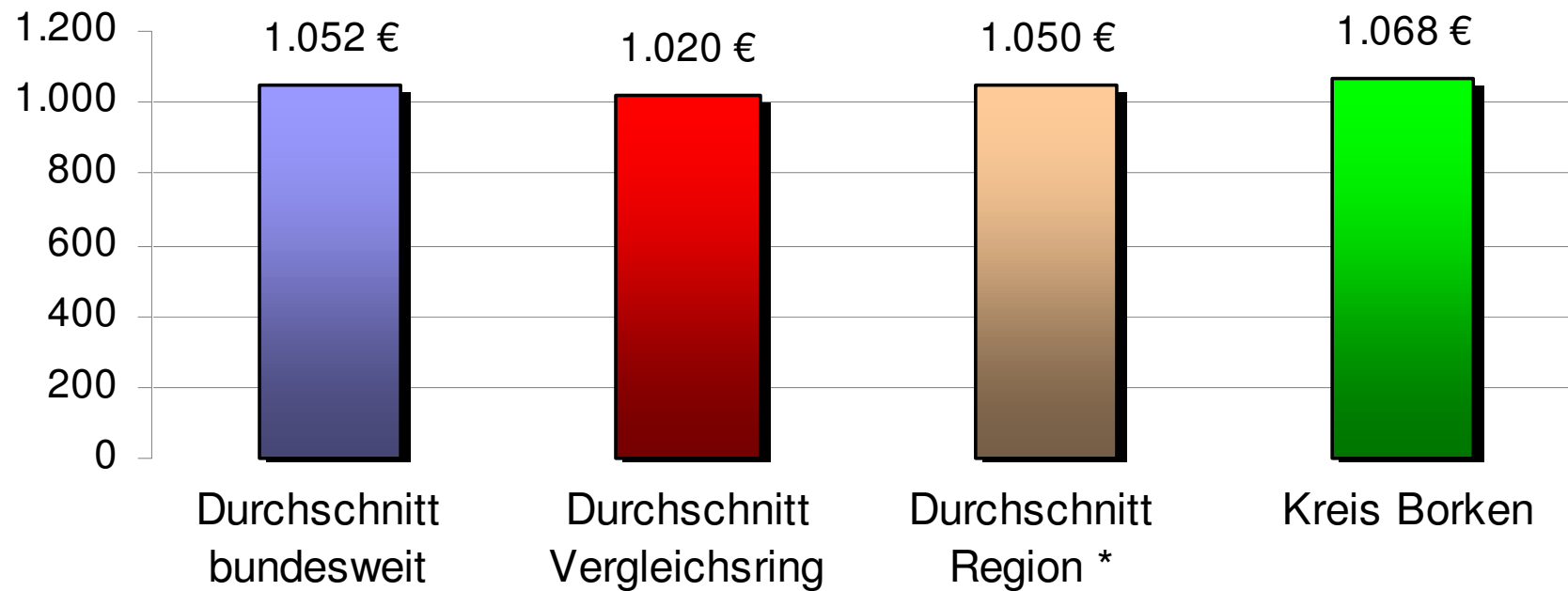


* Region = LK Borken, Coesfeld, Steinfurt, Osnabrück

SGB II Benchmarking der Optionskommunen

Jahresbericht 2006

mtl. Gesamtkosten pro Bedarfsgemeinschaft

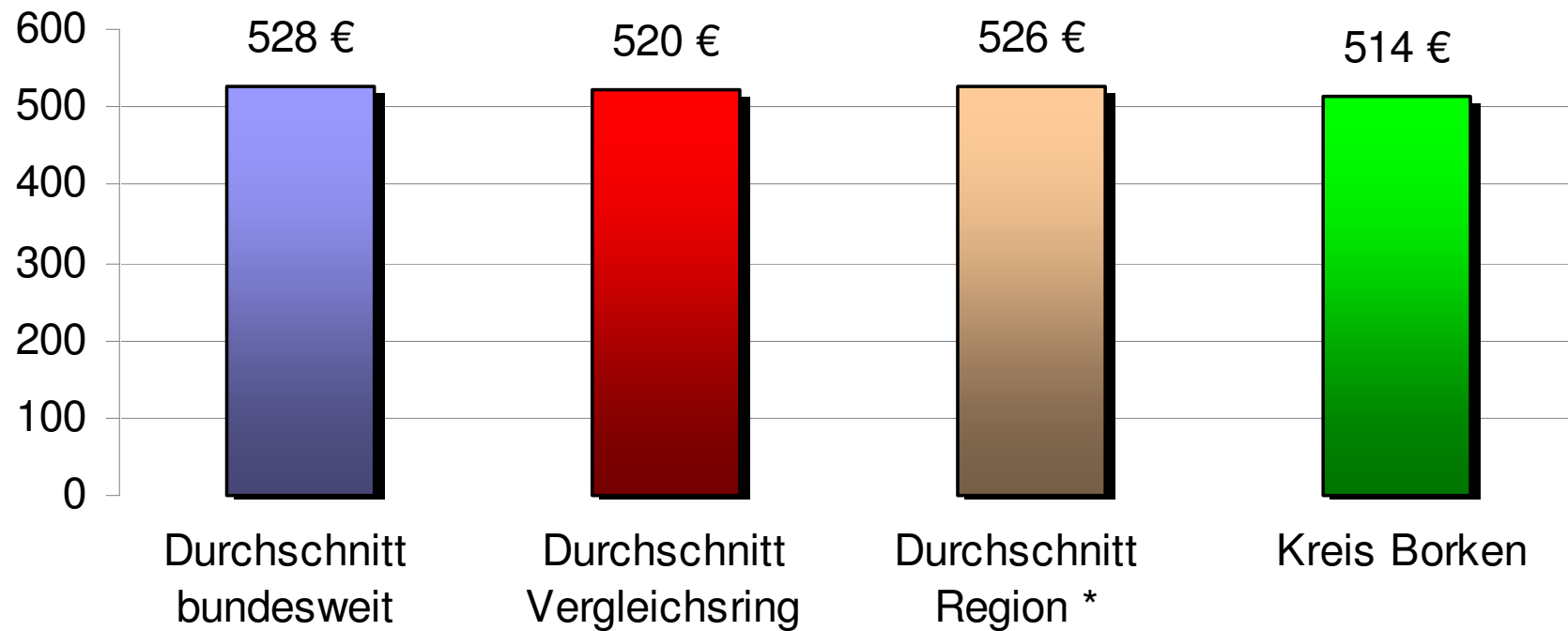


* Region = LK Borken, Coesfeld, Steinfurt, Osnabrück

SGB II Benchmarking der Optionskommunen

Jahresbericht 2006

mtl. Gesamtkosten pro Person

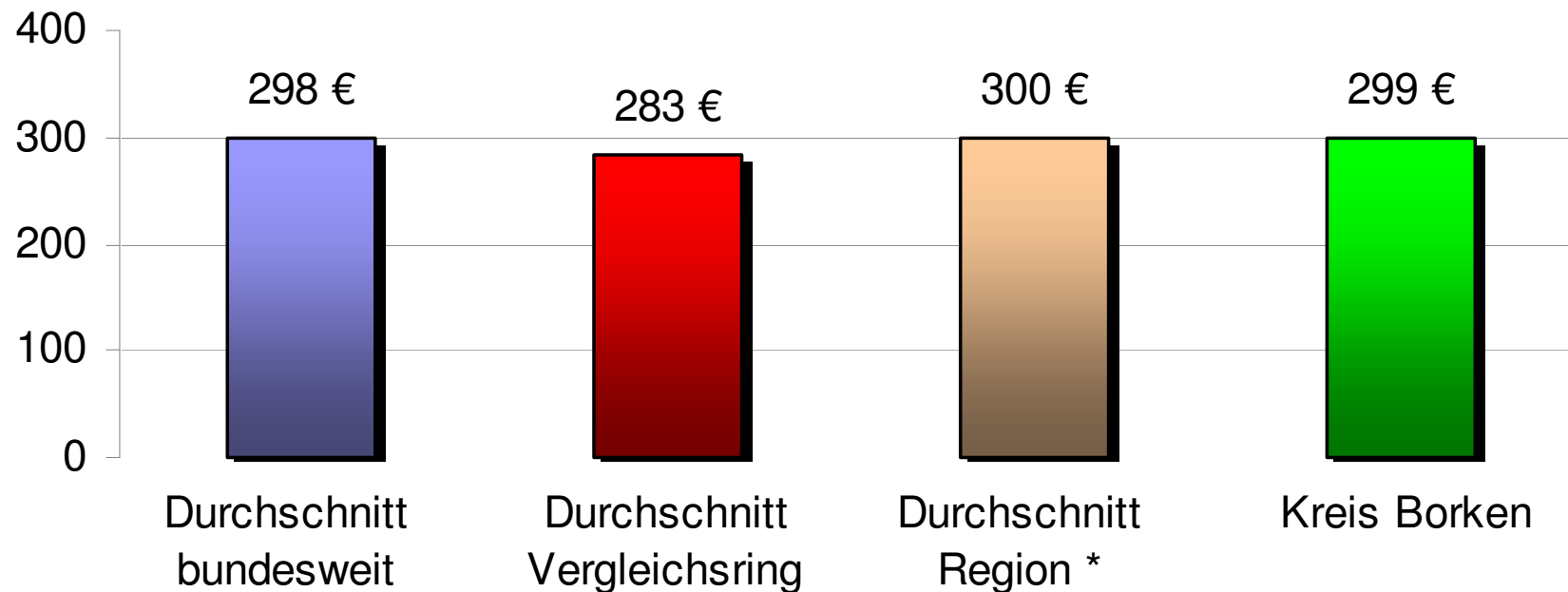


* Region = LK Borken, Coesfeld, Steinfurt, Osnabrück

SGB II Benchmarking der Optionskommunen

Jahresbericht 2006

mtl. Kosten der Unterkunft pro Bedarfsgemeinschaft

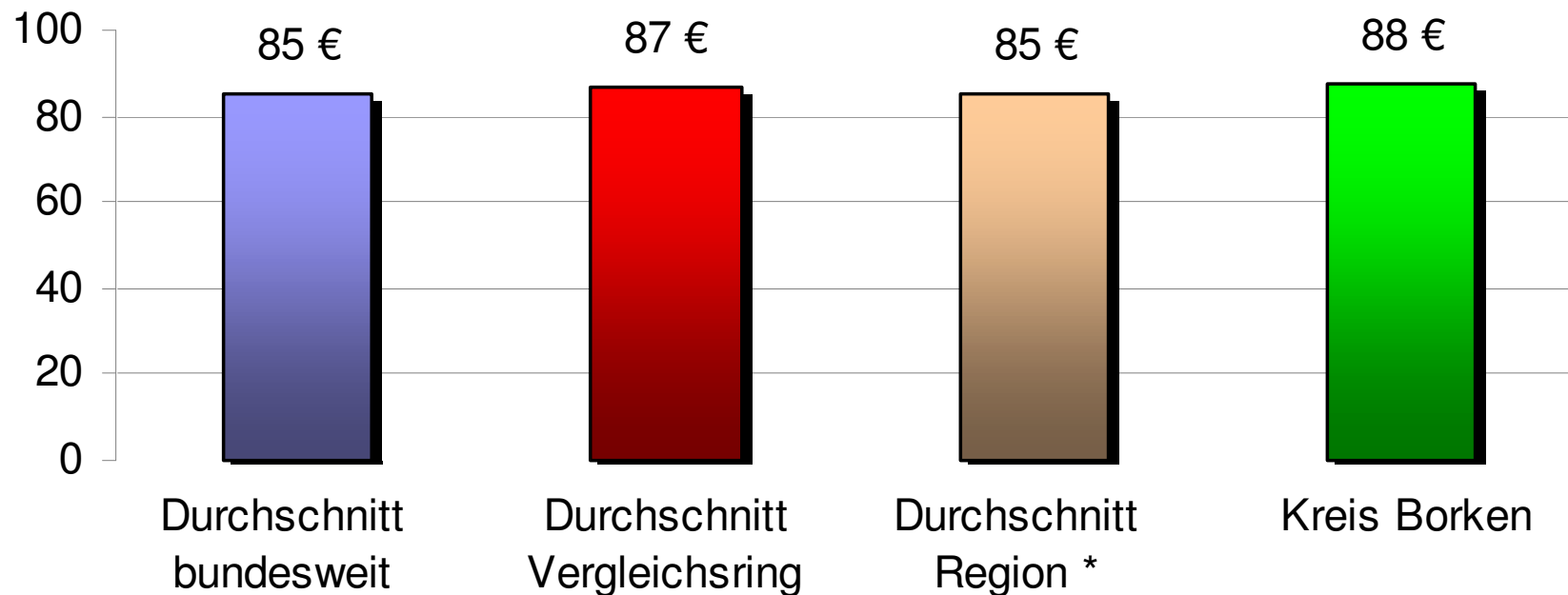


* Region = LK Borken, Coesfeld, Steinfurt, Osnabrück

SGB II Benchmarking der Optionskommunen

Jahresbericht 2006

mtl. Verwaltungskosten pro Bedarfsgemeinschaft

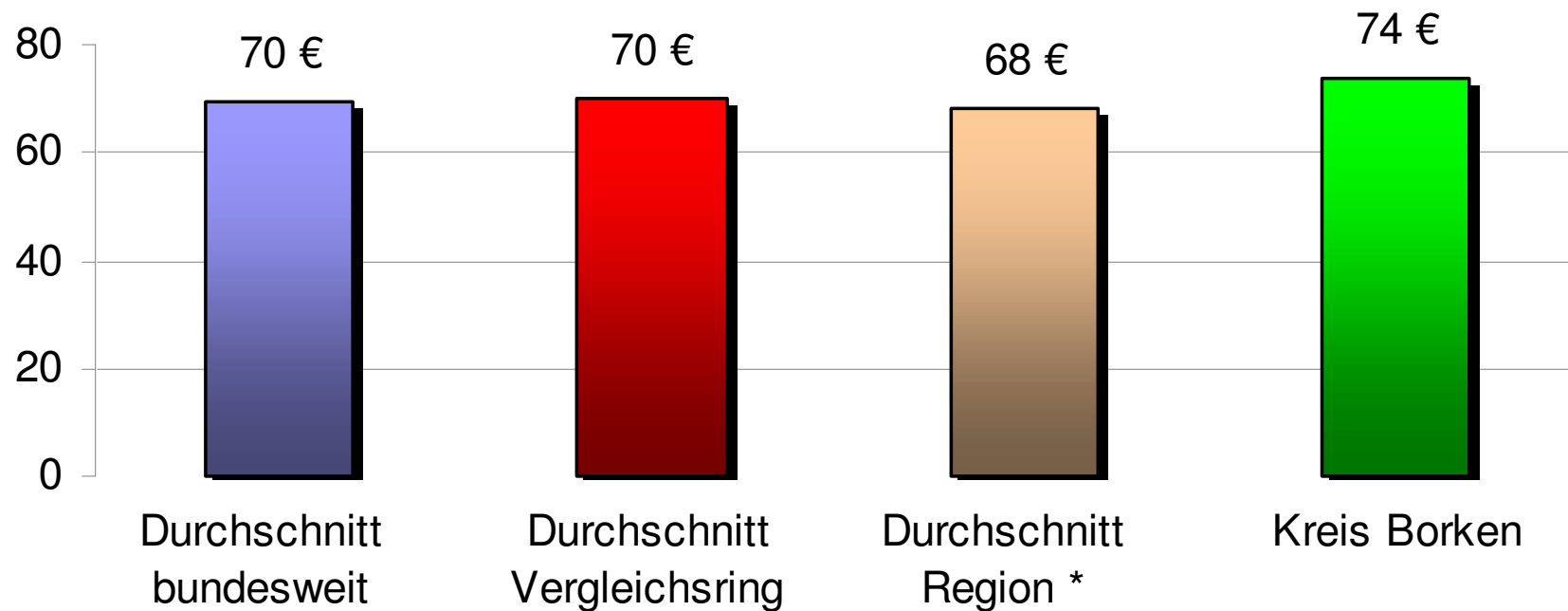


* Region = LK Borken, Coesfeld, Steinfurt, Osnabrück

SGB II Benchmarking der Optionskommunen

Jahresbericht 2006

mtl. Kosten Eingliederung pro Bedarfsgemeinschaft



* Region = LK Borken, Coesfeld, Steinfurt, Osnabrück

SGB II Benchmarking der Optionskommunen

Jahresbericht 2006

Fazit:

- Der Bericht liefert weniger Antworten als vielmehr Fragestellungen
- Vergleich mit anders organisierten Trägern sehr ergiebig
- wesentliche Unterschiede bei Aufbau- Ablauforganisation
- Ergebnisse des Kreises sehr zufriedenstellend
- Motivation für den „Blick über den Tellerrand“ bleibt hoch

SGB II Benchmarking der Optionskommunen

Jahresbericht 2006

Ausblick:

- Weiterführung des Projektes auch 2007
- Weiterentwicklung des Kennzahlensets im Bereich Integration / Fallmanagement
- Verbesserung des Berichtswesens
- weitere Anpassung/Verschmelzung der Kennzahlenarbeit mit BA / Bundesministerium
- Nutzung der Kennzahlen für ein Zielvereinbarungssystem