

Ausbildungssuchende Jugendliche im Rechtskreis SGB II



- Ausbildungsbericht zum Stand 31.03.2007 -

Inhalt:	Seite
1. Gesamtzahl der ausbildungssuchenden Jugendlichen	1
2. Status/Schulabschluss der Ausbildungssuchenden	2
3. Aktuelle Versorgungskategorien	3
4. Unversorgte Jugendliche und deren Status	4
5. Unversorgte Jugendliche in den Städten und Gemeinden	5

1. Gesamtzahl der ausbildungssuchenden Jugendlichen

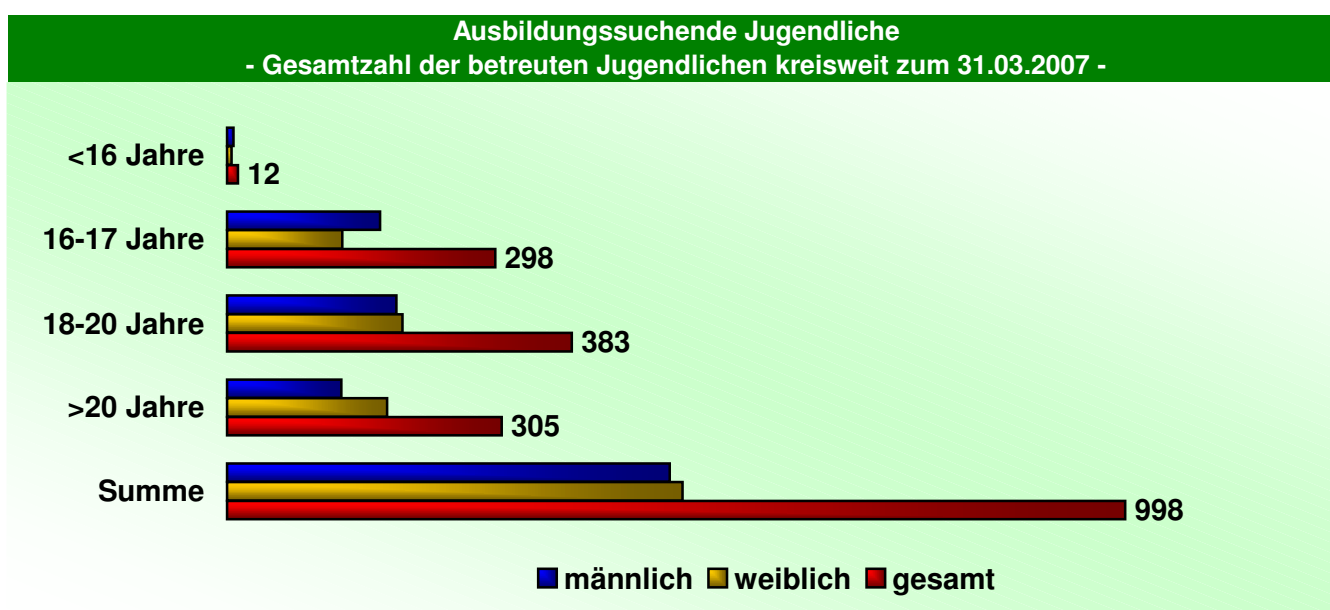
Jugendliche unter 25 Jahren werden im SGB II als besonders zu fördernder Personenkreis herausgestellt. Daher besteht für den Träger der Grundsicherung bei der Betreuung dieses Personenkreises eine besondere Verantwortung.

Die Situation der ausbildungssuchenden Jugendlichen steht dabei ganz intensiv im Focus, da der Übergang von der Schule in das Berufsleben die entscheidende Schnittstelle für eine künftige Integration auf dem Arbeitsmarkt darstellt.

Zum Stichtag 31.03.2007 wurden kreisweit 998 ausbildungssuchende Jugendliche aus SGB II-Bedarfsgemeinschaften gezählt, die folgenden Alters- und Geschlechtsgruppen zuzuordnen sind:

Ausbildungssuchende Jugendliche - Gesamtzahl der betreuten Jugendlichen zum 31.03. 2007 -			
	männlich	weiblich	gesamt
<16 Jahre	7	5	12
16-17 Jahre	170	128	298
18-20 Jahre	188	195	383
>20 Jahre	127	178	305
Summe	492	506	998

Bei der Ermittlung der Alterstufen wurde der Stichtag 01.07.2007 zugrunde gelegt.

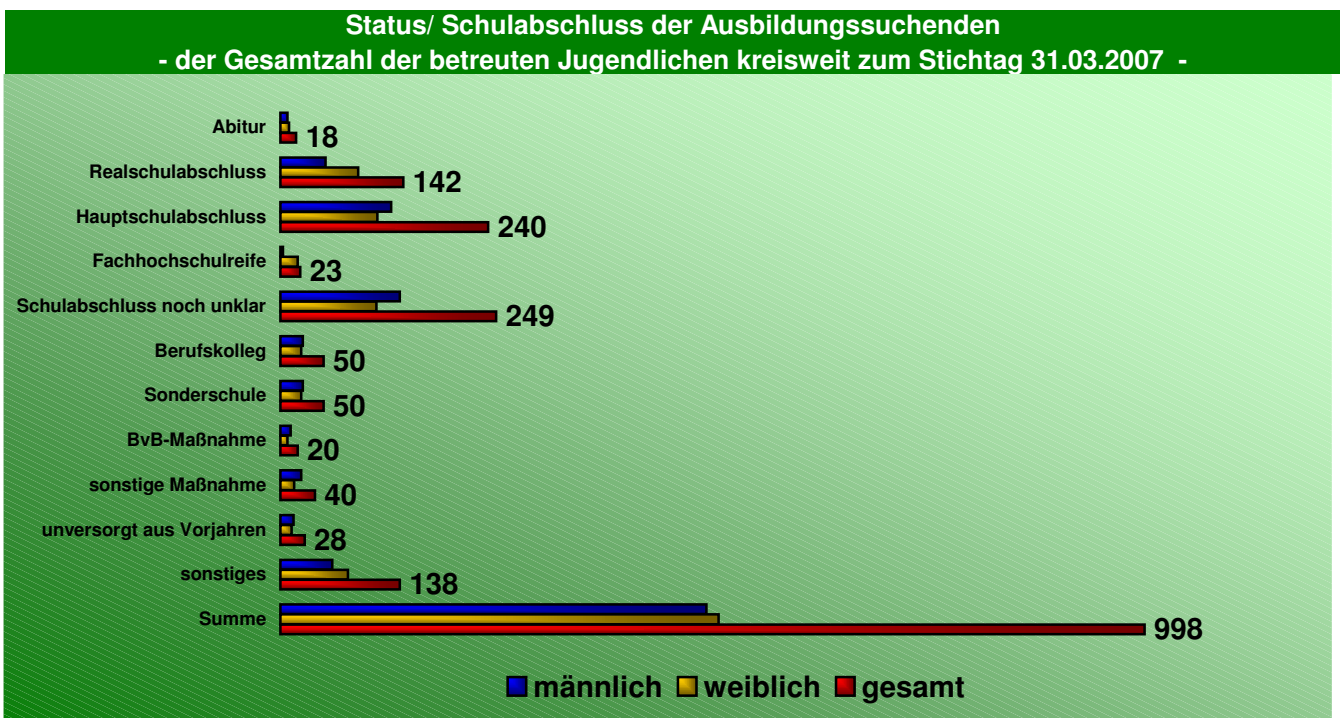


In der dargestellten Auswertung sind alle Jugendlichen berücksichtigt, die im Jahr 2007 voraussichtlich die Schule verlassen werden und eine Ausbildungsstelle suchen. Ebenso erfasst sind Jugendliche, die in den Vorjahren unversorgt geblieben sind, eine weitere schulische Ausbildung oder Maßnahme absolviert haben und nun erneut ausbildungssuchend sind.

2. Status/Schulabschluss der Ausbildungssuchenden

In der folgenden Übersicht ist der aktuelle Status der Jugendlichen dargestellt bzw. der voraussichtliche Schulabschluss. Insbesondere in den Abgangsklassen der Hauptschule ist zum jetzigen Zeitpunkt noch sehr schwer einschätzbar, welcher Abschluss tatsächlich erreicht wird, so dass hierzu teilweise noch keine Angaben vorliegen.

Status/ Schulabschluss der Ausbildungssuchenden - der Gesamtzahl der betreuten Jugendlichen kreisweit zum Stichtag 31.03.2007 -			
	männlich	weiblich	gesamt
Abitur	8	10	18
Realschulabschluss	52	90	142
Hauptschulabschluss	128	112	240
Fachhochschulreife	3	20	23
Schulabschluss noch unklar	138	111	249
Berufskolleg	26	24	50
Sonderschule	26	24	50
BvB-Maßnahme	12	8	20
sonstige Maßnahme	24	16	40
unversorgt aus Vorjahren	15	13	28
sonstiges	60	78	138
Summe	492	506	998



Der Status "sonstige Maßnahme" meint die Teilnahme an weiteren Eingliederungsangeboten, die in diesem Jahr endet, wie z.B. Zusatzjob, sonstige berufsvorbereitende Maßnahmen oder EQJ.

Mit dem Status "unversorgt aus Vorjahren" sind die Jugendlichen gemeint, die bereits im Jahr 2006 ausbildungssuchend waren und weiterhin eine Ausbildungsstelle suchen.

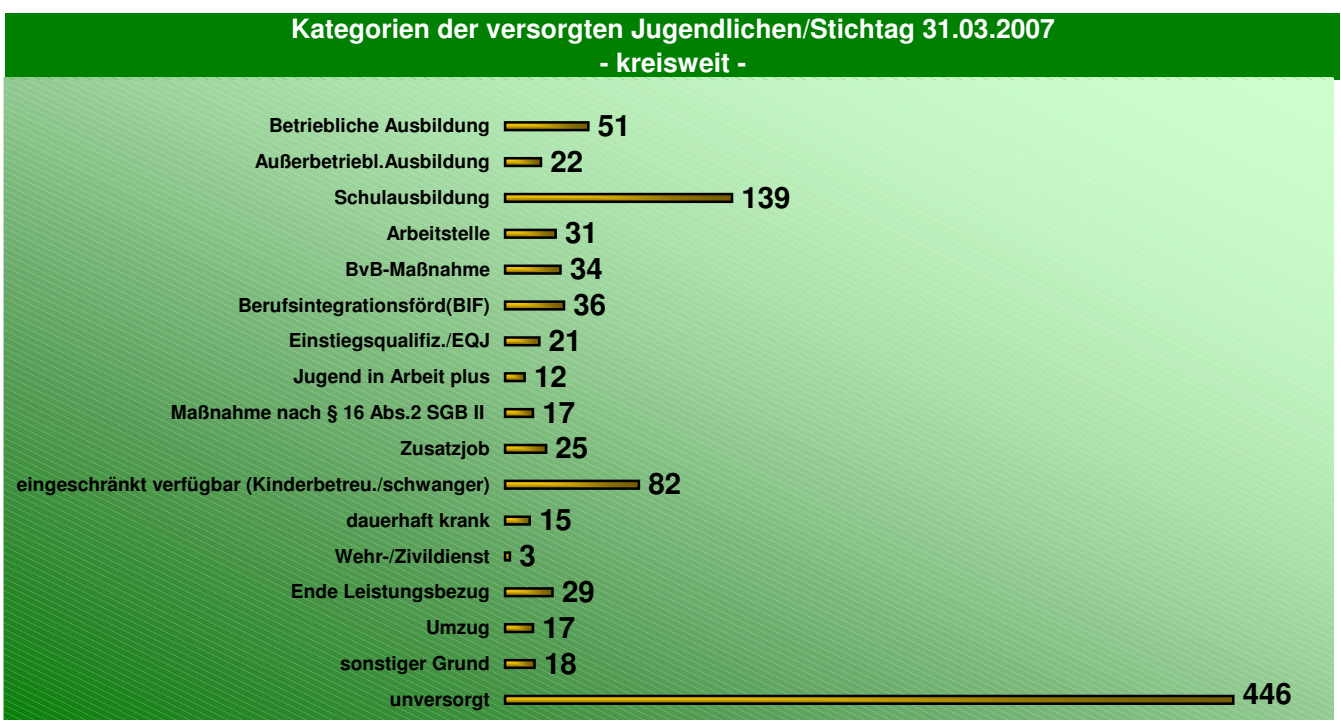
Der Status "sonstiges" bildet sämtliche anderen Situationen ab, z.B. Beendigung von Elternzeit, Krankheit, Schulabbruch, o.ä..

3. Aktuelle Versorgungskategorien

Bereits zu diesem frühen Zeitpunkt im Jahr ist für einige Jugendliche bereits die Entscheidung zu einer betrieblichen Ausbildung, einer weiterer Schulausbildung oder einer sonstigen Alternative getroffen.

Nachfolgend sind die Versorgungskategorien dargestellt, die zum Stand 31.03.2007 bei den Jugendlichen zu verzeichnen waren:

Kategorien der versorgten Jugendlichen/Stichtag 31.03.2007 - kreisweit -			
	männlich	weiblich	gesamt
Betriebliche Ausbildung	27	24	51
Außerbetriebl.Ausbildung	6	16	22
Schulausbildung	80	59	139
Arbeitsstelle	20	11	31
BvB-Maßnahme	22	12	34
Berufsintegrationsförd(BIF)	22	14	36
Einstiegsqualifiz./EQJ	10	11	21
Jugend in Arbeit plus	7	5	12
Maßnahme nach § 16 Abs.2 SGB II	10	7	17
Zusatzjob	17	8	25
eingeschränkt verfügbar (Kinderbetreu./schwanger)		82	82
dauerhaft krank	8	7	15
Wehr-/Zivildienst	3		3
Ende Leistungsbezug	15	14	29
Umzug	6	11	17
sonstiger Grund	9	9	18
unversorgt	230	216	446
Summe	492	506	998



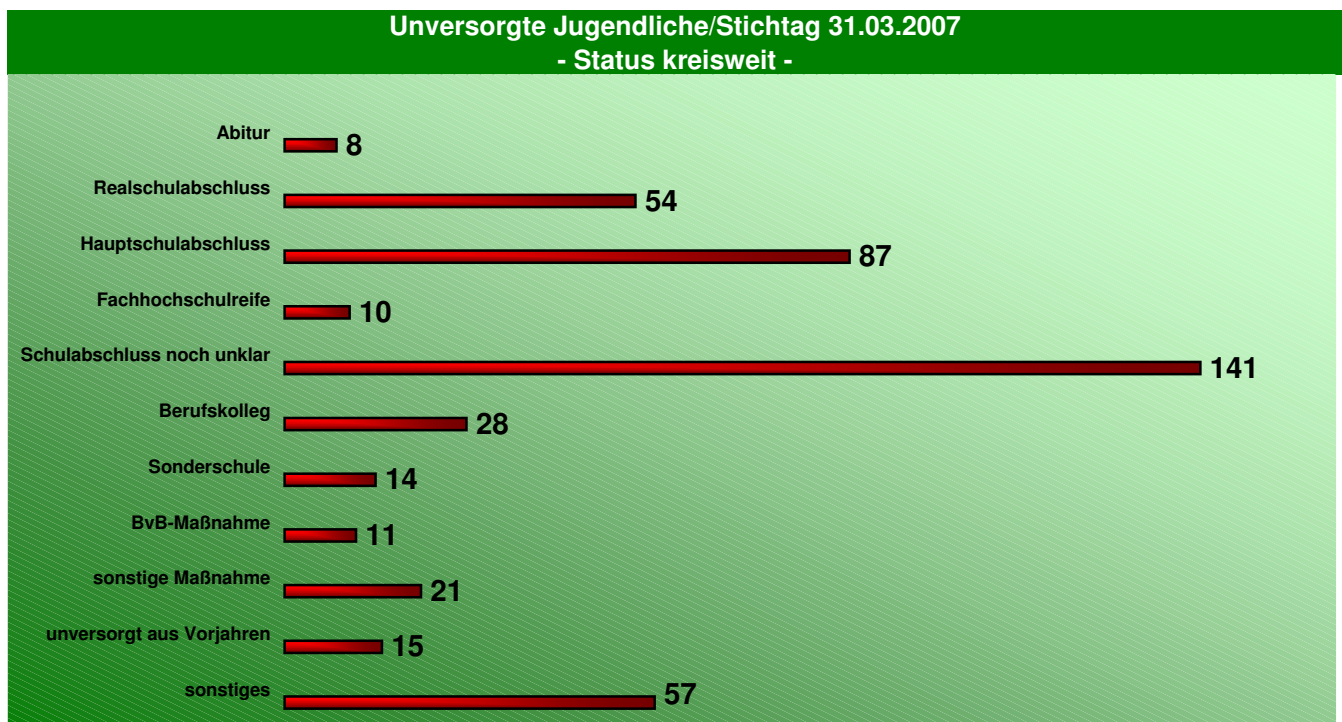
4. Unversorgte Jugendliche und deren Status

Die vorangegangene Übersicht zeigt, dass aktuell 446 Jugendliche im Kreis Borken unversorgt sind.

Nachfolgend ist dargestellt, welchen Status diese Jugendlichen haben und wie sich die Zahlen in den vier Regionen des Kreises darstellen.

Unversorgte Jugendliche in den Regionen/Stichtag 31.03.2007 - Status -					
	Region Ahaus	Region Bocholt	Region Borken	Gronau	Gesamt
Abitur		2		6	8
Realschulabschluss	6	11	10	27	54
Hauptschulabschluss	14	33	16	24	87
Fachhochschulreife	1	3		6	10
Schulabschluss noch unklar	76	13	51	1	141
Berufskolleg	7	5	3	13	28
Sonderschule	1	3	6	4	14
BvB-Maßnahme	3	5		3	11
sonstige Maßnahme	11	6	3	1	21
unversorgt aus Vorjahren	3	3	9		15
sonstiges	18	15	21	3	57
Summe	140	99	119	88	446

Von den "unversorgten Jugendlichen aus Vorjahren" haben auch in diesem Jahr 15 Jugendliche bislang keine Ausbildung oder Alternative gefunden.

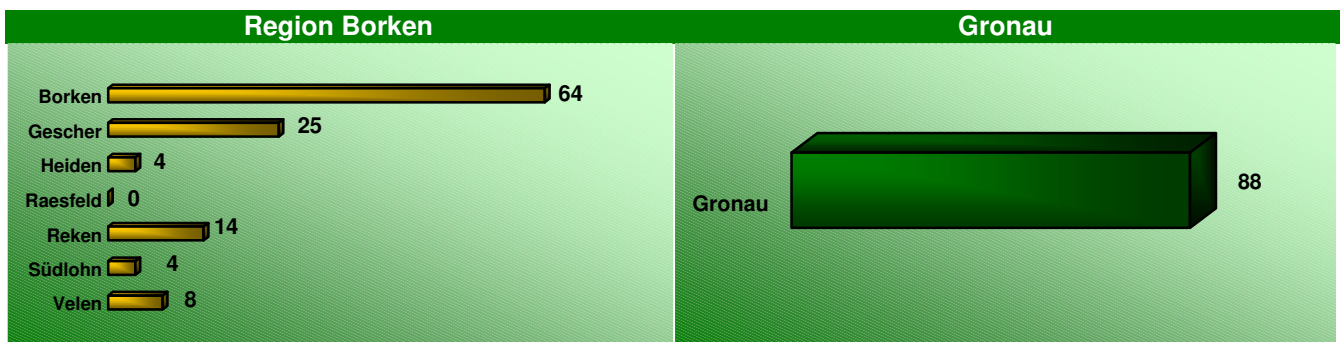



5. Unversorgte Jugendliche in den Städten und Gemeinden

Die Beratung, Betreuung und weitere Berufswegplanung der Jugendlichen erfolgt analog der gesamten Umsetzungsstruktur im SGB II dezentral in den Service-Punkten ARBEIT bei den Städten und Gemeinden - mit Unterstützung des "Team U25" in den vier Regionen.

Nachfolgend eine Darstellung der unversorgten Jugendlichen nach den Regionen mit einer Zuordnung zu den einzelnen Service-Punkten ARBEIT.

Unversorgte Jugendliche in den Regionen/Stichtag 31.03.2007 - Zuordnung der Service-Punkte ARBEIT -			
Region Ahaus	Region Bocholt	Region Borken	Region Gronau
140	99	119	88
Summe:		446	



Im Laufe der nächsten Monate wird die Entwicklung der Ausbildungssituation weiterhin beobachtet und ausgewertet.

Entsprechende Berichte sind zu den Stichtagen 31.05., 31.07. und 30.09.2007 vorgesehen.

Kreis Borken
- Service-Punkt ARBEIT -
46322 Borken

Fragen beantworten Ihnen:

Susanne Lökes
Leitung Eingliederung
Tel. 02861-82 1252
E-Mail: s.loekes@kreis-borken.de

Michaela Kellner
Team Eingliederung
Tel.: 02861-82 1249
E-Mail: m.kellner@kreis-borken.de

Internet: www.servicepunktarbeit.de
www.service-punkt-arbeit.de
www.servicepunkt-arbeit.de