

**Statistik
über die Grundsicherung
im Alter und bei Erwerbsminderung
nach dem 4. Kapitel SGB XII**

und

**Statistik der Sozialhilfe
nach dem
3. und 5. Kapitel SGB XII**

2007



Herausgeber:

Kreis Borken
Der Landrat
Fachbereich Soziales
Burloer Str. 93
46325 Borken

Bearbeitung:
Petra Wilmers
Tel.: 02861/82-1253

Internet: www.kreis-borken.de

Druck: Kreis Borken

Borken, im Februar 2008

Vorwort:

Die Gewährung der Grundsicherung im Alter und bei Erwerbsminderung erfolgt nach dem SGB XII. Sie soll den grundlegenden Bedarf für den Lebensunterhalt älterer und dauerhaft voll erwerbsgeminderter Personen sicherstellen, wenn Einkommen und Vermögen zur Sicherung des Lebensunterhaltes nicht ausreichen. Somit soll eine verschämte Altersarmut verhindert und Sozialhilfe vermieden werden.

Die Kreise und kreisfreien Städte sind Träger der Grundsicherung. Der Kreis Borken hat die Gewährung von Grundsicherungsleistungen an Personen außerhalb von Einrichtungen auf die kreisangehörigen Städte und Gemeinden übertragen. Die Leistungen für Empfänger in Einrichtungen werden durch den Kreis Borken gewährt.

Die finanziellen Aufwendungen trägt der Kreis Borken. Ausgaben der Städte und Gemeinden werden in voller Höhe durch den Kreis erstattet.

Im Jahr 2007 betragen die Aufwendungen insgesamt 11,65 Mio. €. Der Kreis Borken erhielt in 2007 vom Bund eine Erstattung in Höhe von 1,53 Mio. €. Die Gesamtaufwendungen sind gegenüber dem Vorjahr um ca. 24 % gestiegen, zeitgleich ist der Anteil des Bundes an den Mehraufwendungen gesunken.

Die Zahl der Grundsicherungsempfänger erhöhte sich im Jahr 2007 um 6 %, so dass Ende 2007 insgesamt 2.664 Personen Grundsicherungsleistungen erhielten. Der Anteil der über 65jährigen beträgt mit 1.553 Personen 58 %. Hinzu kommen weitere 1.111 Personen zwischen 18 und 64 Jahren, denen es wegen Krankheit oder Behinderung dauerhaft nicht möglich war, ihren Lebensunterhalt durch eigene Einkünfte bzw. eigene Erwerbstätigkeit zu bestreiten.

Bei den Empfängern unter 65 Jahren liegt das durchschnittlich zur Verfügung stehende Einkommen pro Person in Bedarfsgemeinschaften bei bis zu 200 € (37,5 %). Ca. 28,5 % verfügen dagegen über kein Einkommen. Durchschnittlich 200 bis 400 € werden von Empfängern über 65 Jahre an Einkommen pro Person in Bedarfsgemeinschaften eingesetzt (35,75 %). Über kein Einkommen verfügen hier ca. 11,9 %.

Leistungen der Sozialhilfe nach dem 3. Kapitel des SGB XII erhalten Personen, unter 65 Jahren, die wegen ihrer zeitlich begrenzten Erwerbsunfähigkeit weder Anspruch auf Leistungen der Grundsicherung für Arbeitssuchende (SGB II) noch Anspruch auf Grundsicherung bei Erwerbsminderung (SGB XII, 4. Kapitel) haben.

Im Jahr 2007 erhielten noch durchschnittlich 214 Personen laufende Leistungen zum Lebensunterhalt. Zum Vorjahr blieb die Anzahl damit nahezu unverändert.

Diese Statistik soll einen Überblick bieten über die Herkunft und Struktur der Hilfeempfänger sowie auch die finanziellen Auswirkungen für den Kreis Borken vermitteln.

Inhaltsverzeichnis

Seite

Grundsicherung im Alter und bei Erwerbsminderung nach dem SGB XII

Anzahl der Empfänger von Grundsicherung, Dezember 2007 – detaillierte Aufstellung.....	1
Anzahl der Empfänger von Grundsicherung, Dezember 2007 - Schaubilder.....	2
Entwicklung der Empfängerzahlen 2003 - 2007	3
Schaubild - Entwicklung der Empfängerzahlen 2003 – 2007	4
Schaubilder – Entwicklung Hilfeempfängerzahlen innerhalb und außerhalb v. Einrichtungen Abbildung der Grundsicherungsempfänger außerhalb v. Einrichtungen nach Altersstufen	5
Empfänger außerhalb von Einrichtungen je Stadt/Gemeinde - Schaubild	6
Anteil der Empfänger an der Einwohnerzahl in den Städten/Gemeinden	7
Abbildungen - Grundsicherungsempfänger außerhalb von Einrichtungen nach durchschnittl. Einkommen pro Person in Bedarfsgemeinschaft.....	8
Aufwendungen und Erträge in der Grundsicherung 2003 – 2007 Kreis insgesamt.....	9
Nettoaufwendungen der Grundsicherung 2007 je Empfänger/Monat (Städte/Gemeinden) .	10
Nettoaufwendungen Grundsicherung 2007 je Einwohner (Städte/Gemeinden).....	11
Nettoaufwendungen der Grundsicherung 2003-2007 (Städte/Gemeinden).....	12

Sozialhilfe nach dem SGB XII

Anzahl der Empfänger laufender Leistungen zum Lebensunterhalt (Dezember 2007).....	13
Schaubilder: Empfänger laufender Leistungen zum Lebensunterhalt 2007.....	14
Veränderung der durchschnittlichen Hilfeempfängerzahlen 2003 - 2007 Ausgaben und Einnahmen für die delegierten Aufgaben im Jahr 2007 (je Stadt/Gemeinde)	15
Aufwendungen und Erträge der delegierten Aufgaben im Jahr 2007 (je Hilfeart).....	16

Statistik

über die Grundsicherung im Alter und bei Erwerbsminderung nach dem 4. Kapitel SGB XII

Empfänger von Grundsicherung im Alter und bei Erwerbsminderung

Empfänger außerhalb von Einrichtungen

Stand: Dezember 2007

	Empfänger Gesamt	Empfänger ab 65 Jahre	Empfänger unter 65 Jahre
Ahaus	192	113 (59%)	79 (41%)
Bocholt	524	281 (54%)	243 (46%)
Borken	275	161 (59%)	114 (41%)
Gescher	97	36 (37%)	61 (63%)
Gronau	526	317 (60%)	209 (40%)
Heek	36	19 (53%)	17 (47%)
Heiden	38	22 (58%)	16 (42%)
Isselburg	58	33 (57%)	25 (43%)
Legden	34	16 (47%)	18 (53%)
Raesfeld	51	26 (51%)	25 (49%)
Reken	59	25 (42%)	34 (58%)
Rhede	116	69 (59%)	47 (41%)
Schöppingen	31	16 (52%)	15 (48%)
Stadtlohn	107	67 (63%)	40 (37%)
Südlohn	30	14 (47%)	16 (53%)
Velen	77	39 (51%)	38 (49%)
Vreden	86	38 (44%)	48 (56%)
Gesamt (a. v. E.)	2.337	1.292 (55%)	1.045 (45%)

Geschlecht		Staatsangehörigkeit		Bedarfsgemeinschaft	
männlich	weiblich	deutsch	Ausl.	mit 1 Pers.	mit 2 Pers.
80 (42%)	112 (58%)	165	27	138	27
187 (36%)	337 (64%)	455	69	432	46
108 (39%)	167 (61%)	252	23	199	38
41 (42%)	56 (58%)	93	4	87	5
217 (41%)	309 (59%)	400	126	372	77
9 (25%)	27 (75%)	35	1	28	4
13 (34%)	25 (66%)	38	0	32	3
22 (38%)	36 (62%)	49	9	48	5
12 (35%)	22 (65%)	34	0	24	5
20 (39%)	31 (61%)	50	1	39	6
30 (51%)	29 (49%)	56	3	47	6
41 (35%)	75 (65%)	93	23	92	12
8 (26%)	23 (74%)	27	4	23	4
46 (43%)	61 (57%)	74	33	67	20
13 (43%)	17 (57%)	28	2	28	1
33 (43%)	44 (57%)	72	5	65	6
39 (45%)	47 (55%)	81	5	74	6
919 (39%)	1.418 (61%)	2.002	335	1.795	271

Empfänger innerhalb von Einrichtungen

Kreis (Hzi)	24	21 (88%)	3 (13%)
Kreis (Pflege)	303	240 (79%)	63 (21%)
Gesamt (i. E.)	327	261 (80%)	66 (20%)

24 (100%)	0 (0%)	24	0
85 (28%)	218 (72%)	299	4
109 (33%)	218 (67%)	323	4

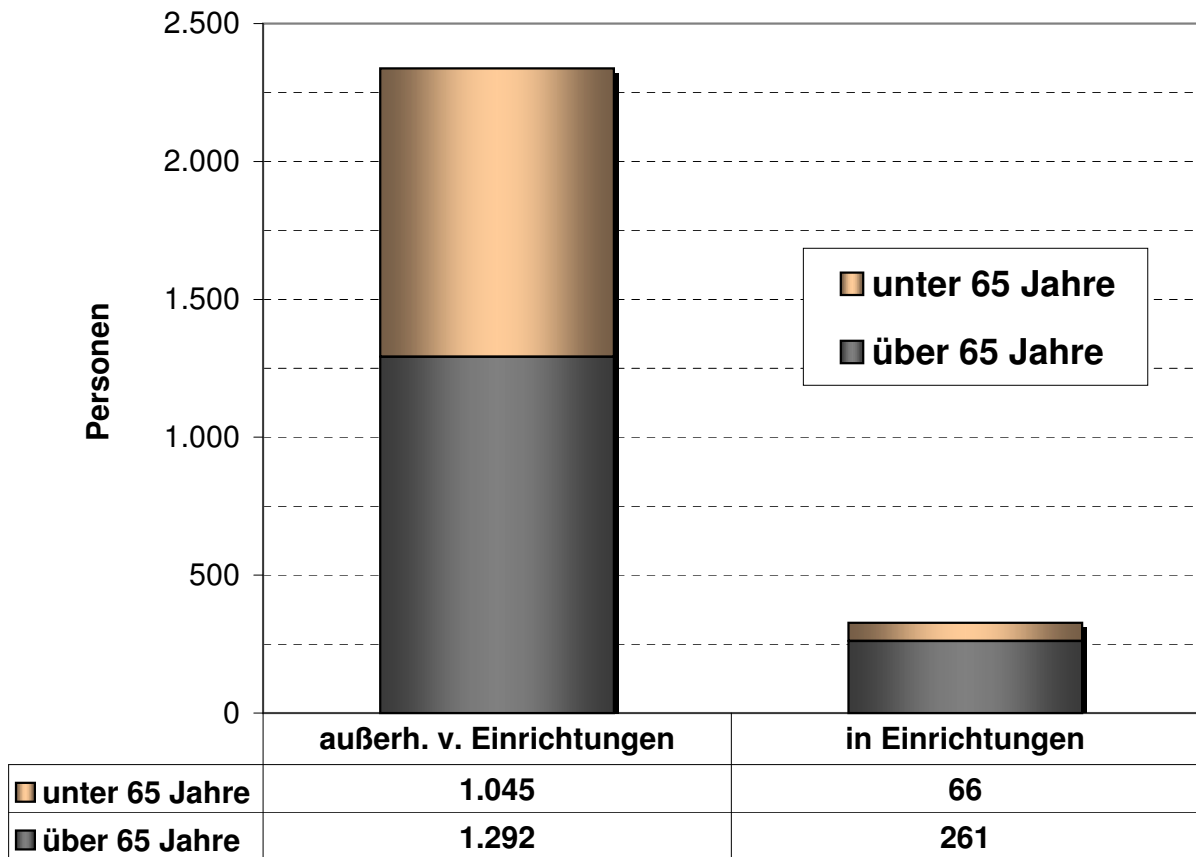
Gesamt (innerhalb u. außerhalb von Einrichtungen)

Gesamt (alle)	2.664	1.553 (58%)	1.111 (42%)
---------------	-------	-------------	-------------

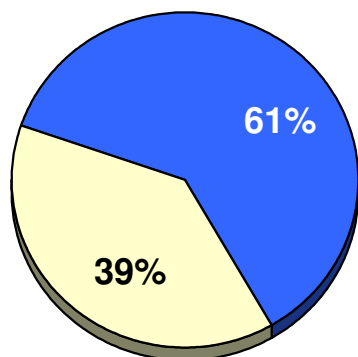
1.028 (39%)	1.636 (61%)	2.325	339
-------------	-------------	-------	-----

Empfänger von Grundsicherung im Alter und bei Erwerbsminderung

Hilfeempfänger Dezember 2007 insgesamt: **2.664 Personen**

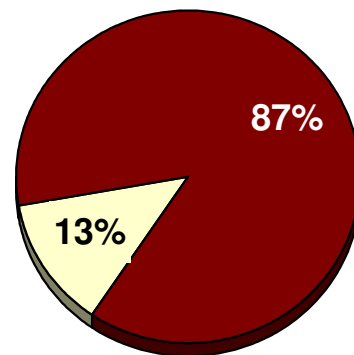


Geschlechterverteilung



■ männlich ■ weiblich

Staatsangehörigkeit



■ Deutsch ■ Ausländer

Entwicklung der Zahl der Grundsicherungsempfänger 2003 - 2007

außerhalb von Einrichtungen

	Mrz 03	Jun 03	Sep 03	Dez 03	Mrz 04	Jun 04	Sep 04	Dez 04	Mrz 05	Jun 05	Sep 05	Dez 05	Mrz 06	Jun 06	Sep 06	Dez 06	Mrz 07	Jun 07	Sep 07	Dez 07
Ahaus	102	116	118	123	131	126	129	129	139	142	155	167	180	186	190	189	183	182	190	192
Bocholt	297	330	355	377	391	388	377	400	423	433	432	442	468	454	461	471	485	488	505	524
Borken	206	214	179	180	182	182	177	182	209	214	216	223	247	264	268	267	258	269	269	275
Gescher	44	49	62	66	65	68	72	74	82	82	74	79	75	79	82	83	91	93	101	97
Gronau	300	334	344	349	363	367	376	386	369	449	404	480	493	489	493	502	507	509	519	526
Heek	38	39	39	38	39	39	39	37	36	37	37	38	42	41	35	38	38	37	36	36
Heiden	18	23	24	26	23	22	22	17	16	16	21	29	29	31	35	36	36	35	36	38
Isselburg	29	39	38	40	40	40	41	42	42	44	45	47	50	52	50	51	55	57	53	58
Legden	25	30	31	33	35	31	27	29	30	31	30	32	33	34	35	34	38	36	32	34
Raesfeld	32	33	32	35	38	40	38	42	41	49	51	51	49	50	49	50	51	50	50	51
Reken	35	44	46	41	47	51	50	49	53	54	52	57	60	60	60	62	59	61	60	59
Rhede	41	56	55	64	62	62	65	70	80	86	87	89	94	86	95	91	107	89	114	116
Schöppingen	25	23	24	24	25	23	23	25	26	30	33	33	34	32	26	27	27	29	28	31
Stadtlohn	78	89	91	95	100	106	104	103	103	97	104	100	107	103	105	105	110	112	114	107
Südlohn	29	32	32	33	32	33	33	33	27	30	29	28	27	29	28	28	26	28	29	30
Velen	58	62	65	72	72	72	74	71	78	79	74	75	80	82	85	85	84	80	79	77
Vreden	48	55	62	56	60	59	63	60	68	66	71	79	82	82	80	83	81	83	82	86
Kreis	16	12	11	9	0	0	0	0												
Gesamt (a. v. E.)	1.421	1.580	1.608	1.661	1.705	1.709	1.710	1.749	1.822	1.939	1.915	2.049	2.150	2.154	2.177	2.202	2.236	2.238	2.297	2.337

+ 5,29 %

+ 17,15 %

+ 7,47 %

+ 6,13 %

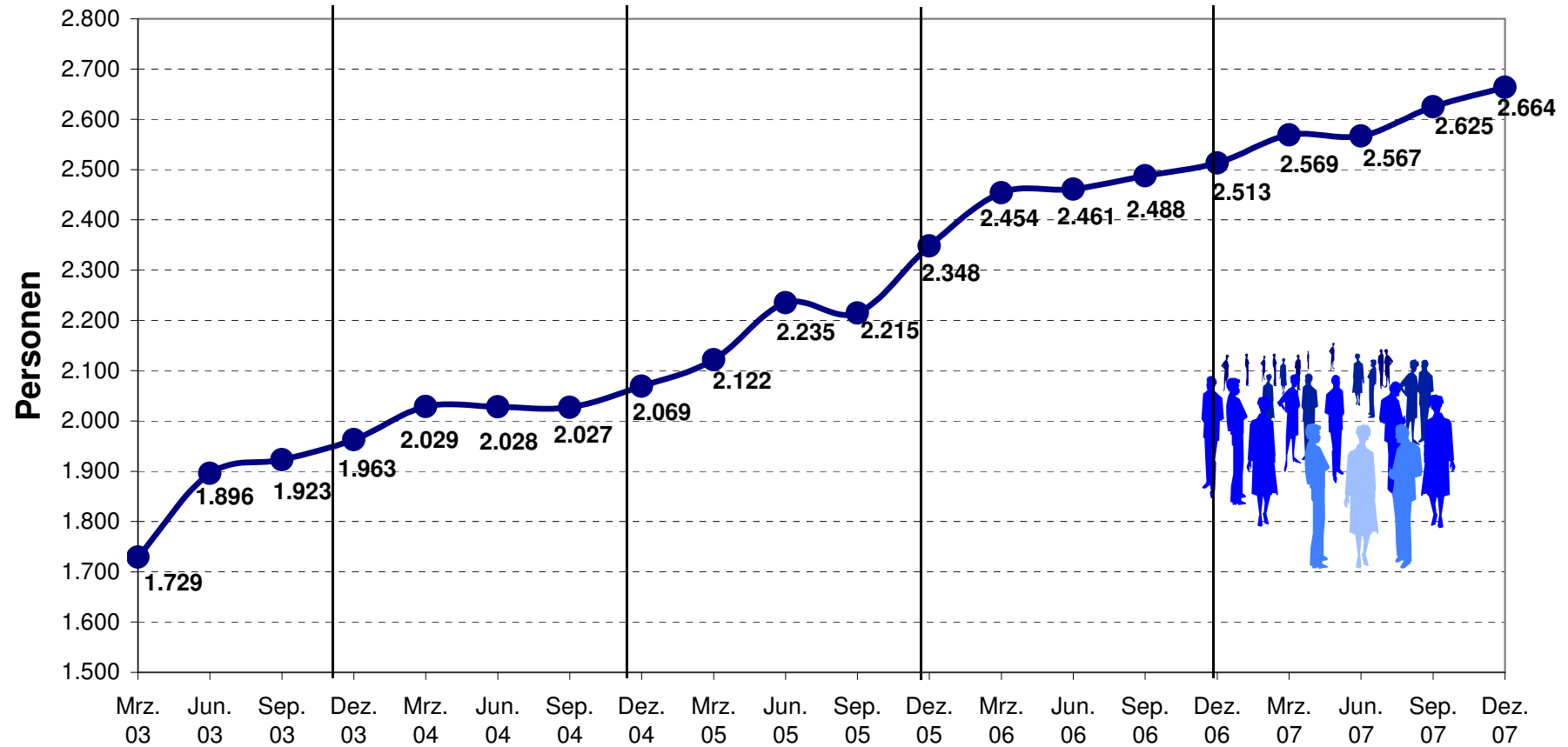
innerhalb von Einrichtungen

Kreis (bei HzL)	26	27	25	14	13	13	13	23	13	13	13	13	17	19	22	22	24	24	23	24
Kreis (Heimpflege)	282	289	290	288	311	306	304	297	287	283	287	286	287	288	289	289	309	305	305	303
Gesamt (i. E.)	308	316	315	302	324	319	317	320	300	296	300	299	304	307	311	311	333	329	328	327

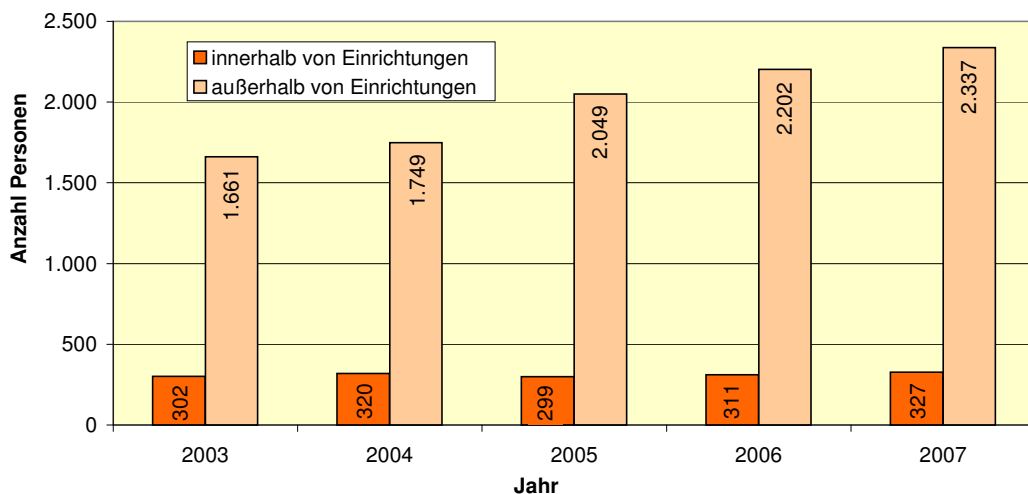
Gesamt (innerhalb u. außerhalb von Einrichtungen)

Gesamt (alle)	1.729	1.896	1.923	1.963	2.029	2.028	2.027	2.069	2.122	2.235	2.215	2.348	2.454	2.461	2.488	2.513	2.569	2.567	2.625	2.664
----------------------	--------------	--------------	--------------	--------------	--------------	--------------	--------------	--------------	--------------	--------------	--------------	--------------	--------------	--------------	--------------	--------------	--------------	--------------	--------------	--------------

Entwicklung der Zahl der Grundsicherungsempfänger insgesamt

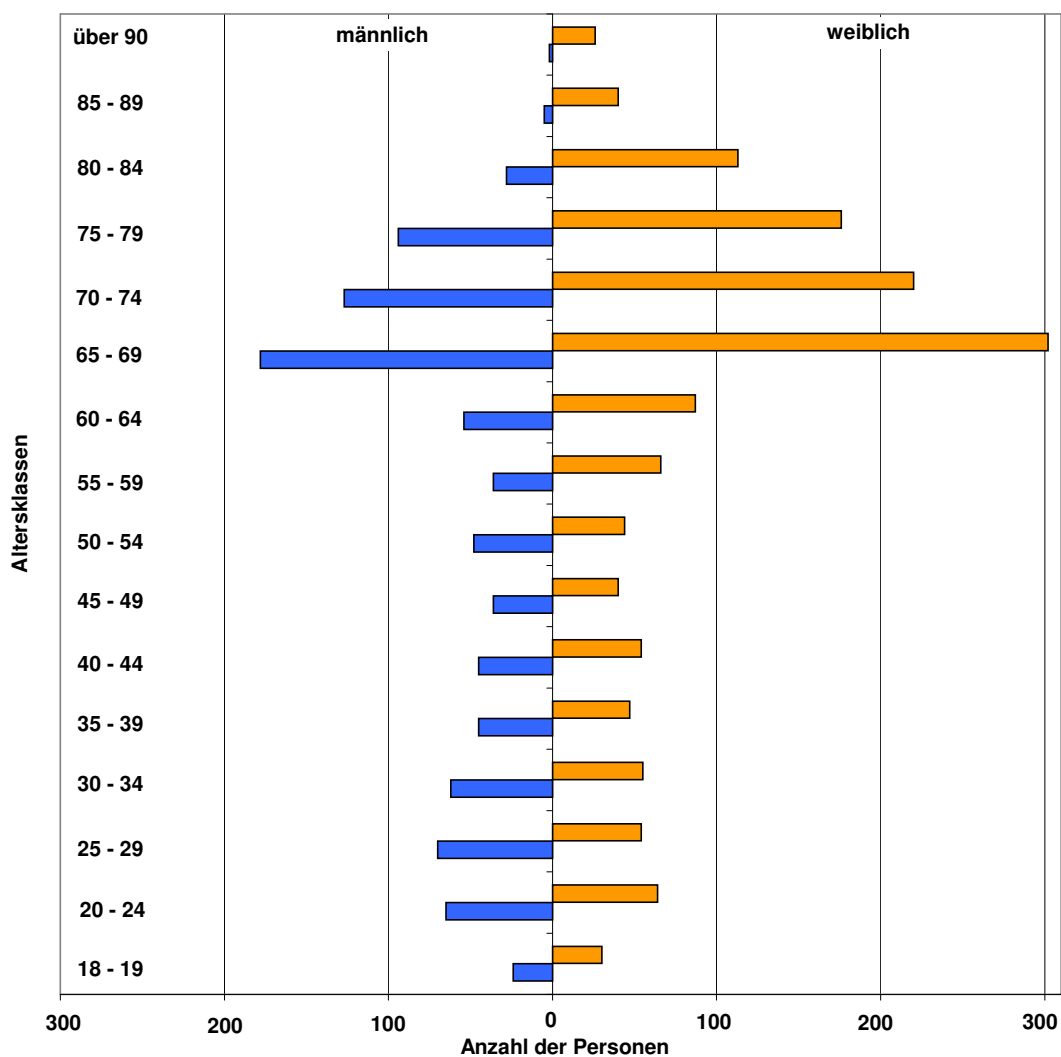


Entwicklung der Zahl der Grundsicherungsempfänger außerhalb und innerhalb von Einrichtungen

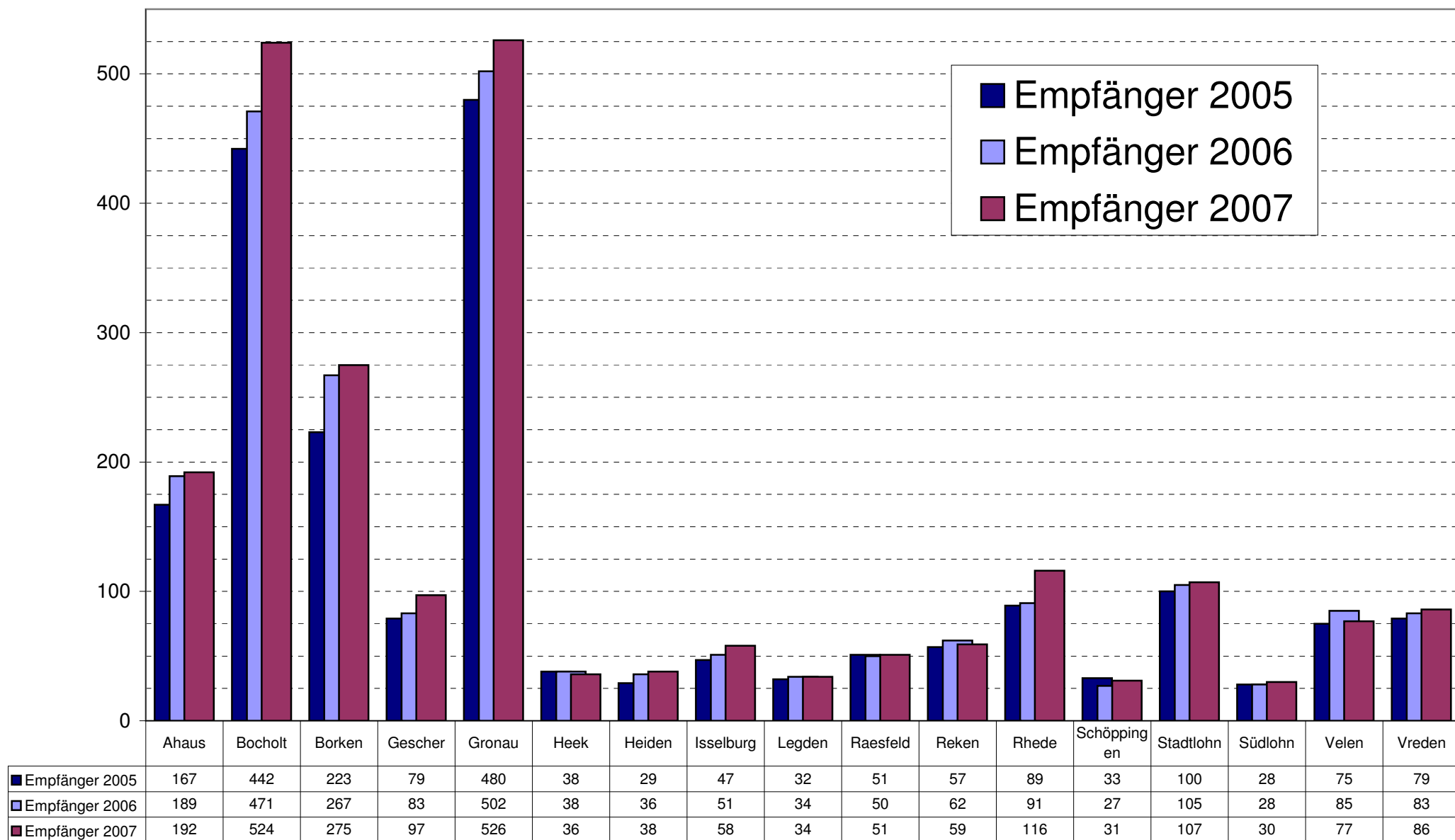


Der Anstieg bezieht sich im Wesentlichen auf die Empfänger außerhalb von Einrichtungen.

Grundsicherungsempfänger a.v.E. nach Altersstufen



Grundsicherungsempfänger außerhalb von Einrichtungen je Stadt/Gemeinde



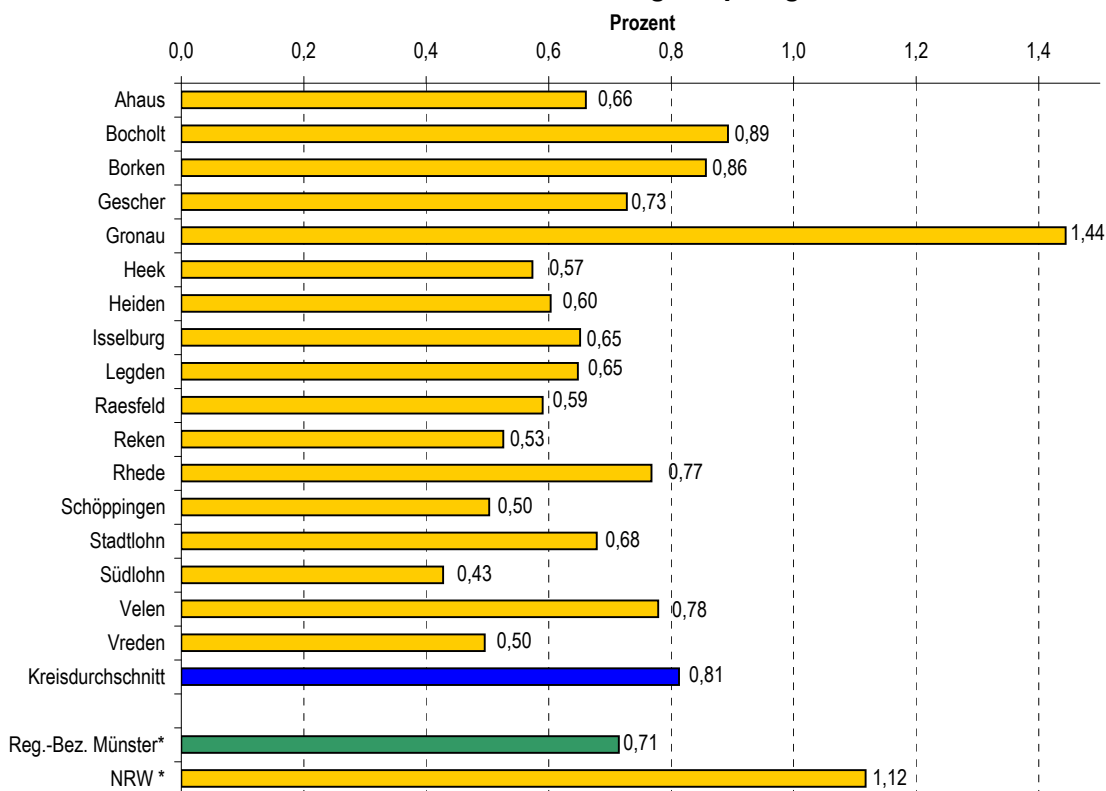
Anteil der Empfänger von Grundsicherung außerhalb von Einrichtungen an der Bevölkerung ab 18 Jahren

Stadt/Gemeinde	Empfänger von Grundsicherung a.v.E. Stand: Dezember 2007	Einwohner ab 18 Jahren Stand: 01.01.2007	Empfängerquote in Prozent
Ahaus	192	29.057	0,66
Bocholt	524	58.714	0,89
Borken	275	32.099	0,86
Gescher	97	13.332	0,73
Gronau	526	36.426	1,44
Heek	36	6.279	0,57
Heiden	38	6.301	0,60
Isselburg	58	8.908	0,65
Legden	34	5.252	0,65
Raesfeld	51	8.640	0,59
Reken	59	11.217	0,53
Rhede	116	15.105	0,77
Schöppingen	31	6.166	0,50
Stadtlohn	107	15.777	0,68
Südlohn	30	7.015	0,43
Velen	77	9.888	0,78
Vreden	86	17.360	0,50
Kreisdurchschnitt	2.337	287.536	0,81

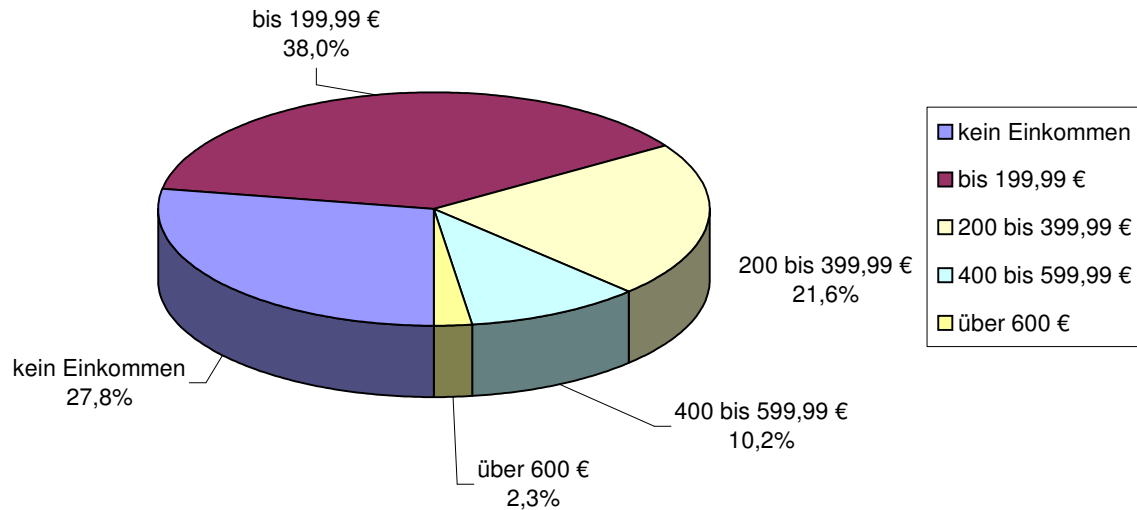
Reg.-Bez. Münster*	15.071	2.109.346	0,71
NRW *	164.661	14.734.062	1,12

* Der Wert auf Landesebene liegt nur für die Gesamtzahl (a.v.E. und i.E.) zum 31.12.2006 vor.

Quote der Grundsicherungsempfänger a.v.E.

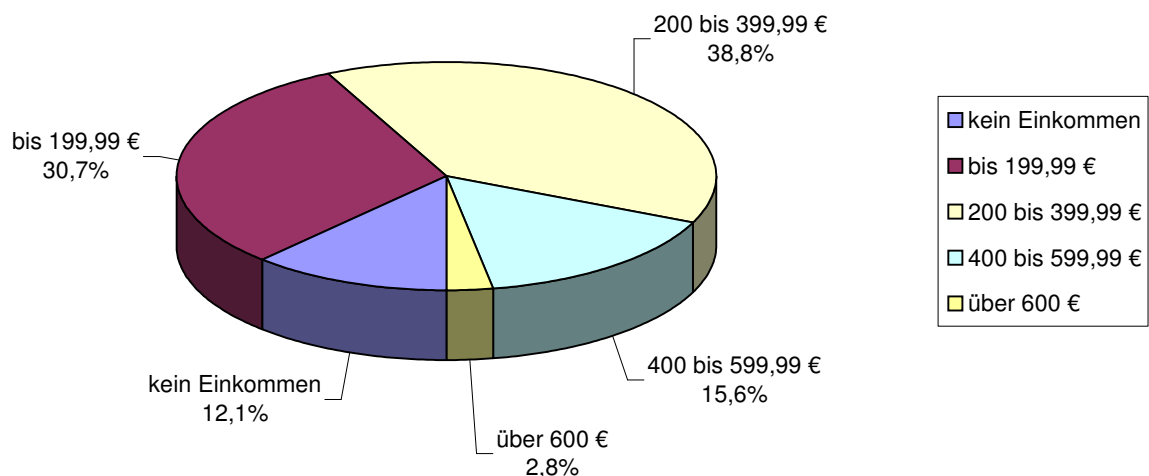


Grundsicherung unter 65 Jahren nach durchschnittl. Einkommen pro Person in Bedarfsgemeinschaft a.v.E.



Personen unter 65 Jahren beziehen das überwiegende Einkommen aus Erwerbsminderungsrente bzw. Werkstatt-einkommen (Eingliederungshilfe). Der größte Anteil liegt in der Einkommensklasse bis 200 €.

Grundsicherung über 65 Jahren nach durchschnittl. Einkommen pro Person in Bedarfsgemeinschaft a.v.E.

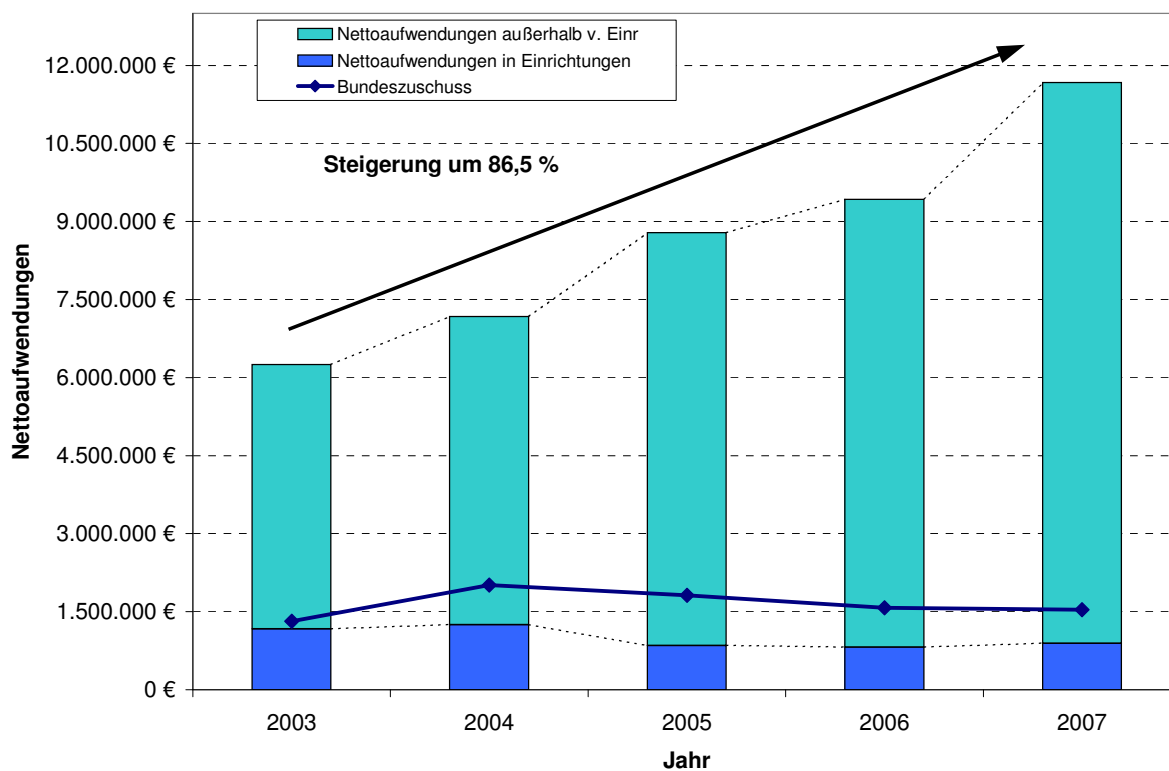


Der überwiegende Teil der über 65jährigen erhält Altersrente (Einkommensklasse 200 bis 400 €).

Grundsicherung im Alter und bei Erwerbsminderung Aufwendungen und Erträge 2003 - 2007

	2003	2004	2005	2006	2007
1. Grundsicherung für Empfänger außerhalb von Einrichtungen					
Aufwendungen	5.298.043 €	6.204.111 €	8.104.410 €	8.820.443 €	10.948.750 €
Erträge	219.313 €	277.238 €	168.959 €	218.592 €	166.762 €
Nettoaufwendungen	5.078.730 €	5.926.874 €	7.935.451 €	8.601.851 €	10.781.987 €
2. Grundsicherung für Empfänger in Einrichtungen					
Aufwendungen	1.174.600 €	1.281.636 €	848.155 €	820.722 €	889.114 €
Erträge	5.501 €	33.024 €	0 €	0 €	0 €
Nettoaufwendungen	1.169.099 €	1.248.611 €	848.155 €	820.722 €	889.114 €
Gesamtnettoaufwendungen für Grundsicherung	6.247.829 €	7.175.485 €	8.783.606 €	9.422.573 €	11.671.102 €
Beteiligung des Bundes an den Aufwendungen (Festzuschuss)	1.319.073 €	2.010.346 €	1.815.260 €	1.574.172 €	1.535.474 €
Finanzbelastung für den Kreis Borken	4.928.756 €	5.165.139 €	6.968.346 €	7.848.401 €	10.135.628 €

Gesamtaufwendungen Grundsicherung im Alter und bei Erwerbsminderung

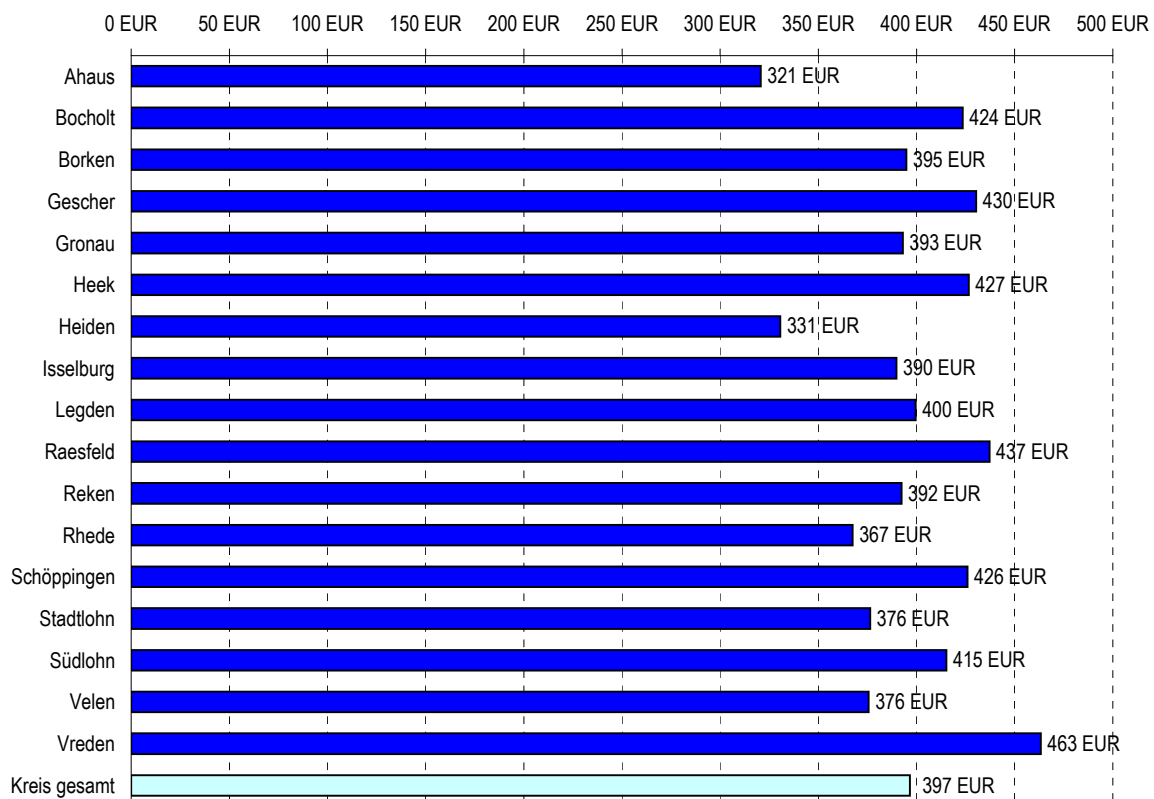


Die Gesamtnettoaufwendungen sind von 2003 nach 2007 um 86,5 % gestiegen.
Seit 2004 ist der Anteil des Bundes an den Aufwendungen jedoch um 23,6 % gesunken.

Aufwendungen und Erträge der Städte und Gemeinden je Empfänger von Grundsicherung außerhalb von Einrichtungen 2007

Stadt/ Gemeinde	Aufwendungen	Erträge	Netto- aufwendungen	Empfänger Grundsicherung (Mittelwert 2007)	Nettoaufwendungen je Empfänger/Monat
Ahaus	739.944 EUR	21.892 EUR	718.052 EUR	187	321 EUR
Bocholt	2.559.254 EUR	40.216 EUR	2.519.038 EUR	496	424 EUR
Borken	1.270.002 EUR	9.557 EUR	1.260.445 EUR	266	395 EUR
Gescher	495.684 EUR	3.741 EUR	491.943 EUR	95	430 EUR
Gronau	2.451.941 EUR	38.213 EUR	2.413.728 EUR	512	393 EUR
Heek	188.963 EUR	1.226 EUR	187.737 EUR	37	427 EUR
Heiden	146.968 EUR	4.445 EUR	142.523 EUR	36	331 EUR
Isselburg	262.094 EUR	4.823 EUR	257.272 EUR	55	390 EUR
Legden	170.845 EUR	2.199 EUR	168.646 EUR	35	400 EUR
Raesfeld	269.003 EUR	6.261 EUR	262.741 EUR	50	437 EUR
Reken	286.662 EUR	5.347 EUR	281.314 EUR	60	392 EUR
Rhede	483.901 EUR	9.137 EUR	474.765 EUR	108	367 EUR
Schöppingen	138.994 EUR	125 EUR	138.869 EUR	27	426 EUR
Stadtlohn	507.055 EUR	6.765 EUR	500.290 EUR	111	376 EUR
Südlohn	140.661 EUR	341 EUR	140.320 EUR	28	415 EUR
Velen	370.863 EUR	6.570 EUR	364.293 EUR	81	376 EUR
Vreden	465.917 EUR	5.906 EUR	460.012 EUR	83	463 EUR
Kreis gesamt	10.948.750 EUR	166.762 EUR	10.781.987 EUR	2.265	397 EUR

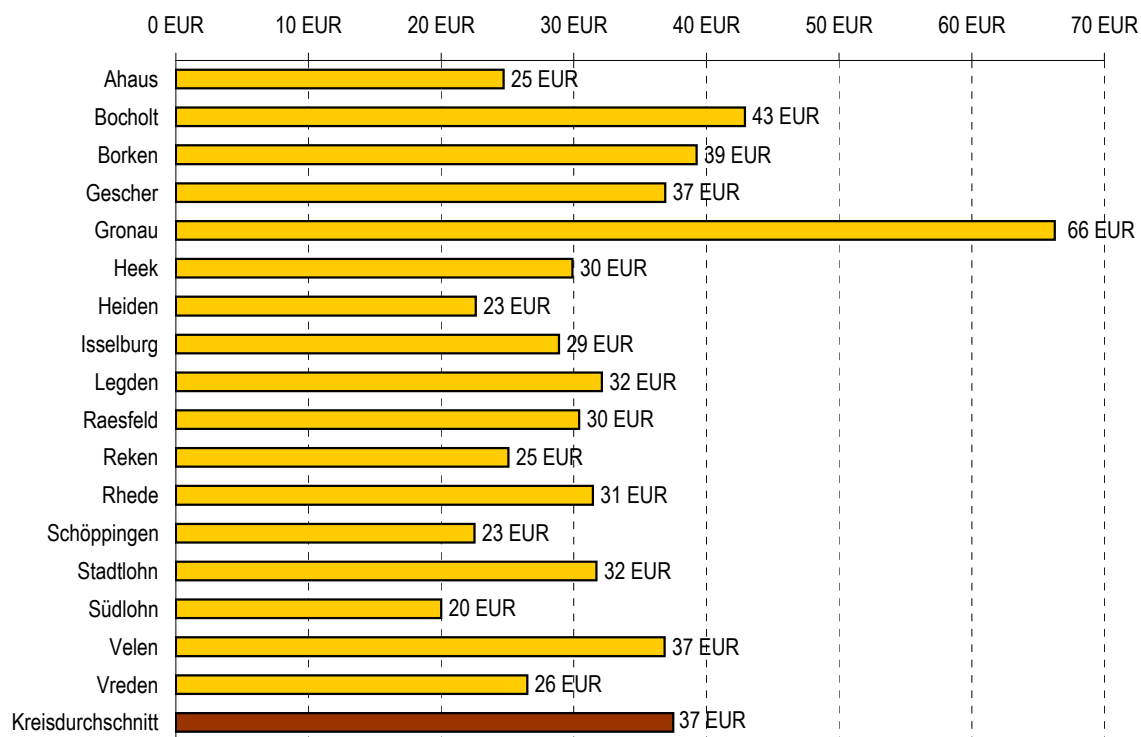
monatliche Nettoaufwendungen je Empfänger von Grundsicherung 2007



Aufwendungen und Erträge der Städte und Gemeinden für Grundsicherung außerhalb von Einrichtungen je Einwohner 2007

Stadt/ Gemeinde	Aufwendungen	Erträge	Netto- aufwendungen	Einwohner ab 18 Jahren Stand: 01.01.2007	Nettoaufwendungen je Einwohner/Jahr
Ahaus	739.944 EUR	21.892 EUR	718.052 EUR	29.057	25 EUR
Bocholt	2.559.254 EUR	40.216 EUR	2.519.038 EUR	58.714	43 EUR
Borken	1.270.002 EUR	9.557 EUR	1.260.445 EUR	32.099	39 EUR
Gescher	495.684 EUR	3.741 EUR	491.943 EUR	13.332	37 EUR
Gronau	2.451.941 EUR	38.213 EUR	2.413.728 EUR	36.426	66 EUR
Heek	188.963 EUR	1.226 EUR	187.737 EUR	6.279	30 EUR
Heiden	146.968 EUR	4.445 EUR	142.523 EUR	6.301	23 EUR
Isselburg	262.094 EUR	4.823 EUR	257.272 EUR	8.908	29 EUR
Legden	170.845 EUR	2.199 EUR	168.646 EUR	5.252	32 EUR
Raesfeld	269.003 EUR	6.261 EUR	262.741 EUR	8.640	30 EUR
Reken	286.662 EUR	5.347 EUR	281.314 EUR	11.217	25 EUR
Rhede	483.901 EUR	9.137 EUR	474.765 EUR	15.105	31 EUR
Schöppingen	138.994 EUR	125 EUR	138.869 EUR	6.166	23 EUR
Stadtlohn	507.055 EUR	6.765 EUR	500.290 EUR	15.777	32 EUR
Südlohn	140.661 EUR	341 EUR	140.320 EUR	7.015	20 EUR
Velen	370.863 EUR	6.570 EUR	364.293 EUR	9.888	37 EUR
Vreden	465.917 EUR	5.906 EUR	460.012 EUR	17.360	26 EUR
Kreisdurchschnitt	10.948.750 EUR	166.762 EUR	10.781.987 EUR	287.536	37 EUR

Nettoaufwendungen für Grundsicherung je Einwohner 2007



**Aufwendungen und Erträge der Städte und Gemeinden je Empfänger von Grundsicherung
außerhalb von Einrichtungen 2003 - 2007**

Stadt/ Gemeinde	Nettoaufwendungen je Empfänger/Monat 2003	Nettoaufwendungen je Empfänger/Monat 2004	Nettoaufwendungen je Empfänger/Monat 2005	Nettoaufwendungen je Empfänger/Monat 2006	Nettoaufwendungen je Empfänger/Monat 2007
Ahaus	234 EUR	233 EUR	302 EUR	296 EUR	321 EUR
Bocholt	246 EUR	272 EUR	334 EUR	327 EUR	424 EUR
Borken	257 EUR	326 EUR	366 EUR	361 EUR	395 EUR
Gescher	351 EUR	263 EUR	288 EUR	361 EUR	430 EUR
Gronau	326 EUR	321 EUR	413 EUR	363 EUR	393 EUR
Heek	235 EUR	256 EUR	212 EUR	245 EUR	427 EUR
Heiden	273 EUR	292 EUR	298 EUR	307 EUR	331 EUR
Isselburg	268 EUR	280 EUR	329 EUR	316 EUR	390 EUR
Legden	224 EUR	190 EUR	248 EUR	268 EUR	400 EUR
Raesfeld	247 EUR	246 EUR	305 EUR	306 EUR	437 EUR
Reken	284 EUR	265 EUR	334 EUR	314 EUR	392 EUR
Rhede	290 EUR	314 EUR	328 EUR	331 EUR	367 EUR
Schöppingen	209 EUR	290 EUR	233 EUR	280 EUR	426 EUR
Stadtlohn	251 EUR	287 EUR	316 EUR	327 EUR	376 EUR
Südlohn	241 EUR	260 EUR	348 EUR	388 EUR	415 EUR
Velen	270 EUR	271 EUR	315 EUR	310 EUR	376 EUR
Vreden	261 EUR	302 EUR	295 EUR	298 EUR	463 EUR
Kreis gesamt*	269 EUR	287 EUR	342 EUR	333 EUR	397 EUR

*Der Kreis Borken hat die Gewährung von Grundsicherung an Empfänger außerhalb von Einrichtungen auf die kreisangehörigen Städte und Gemeinden übertragen.

Statistik der Sozialhilfe nach dem 3. und 5. Kapitel SGB XII

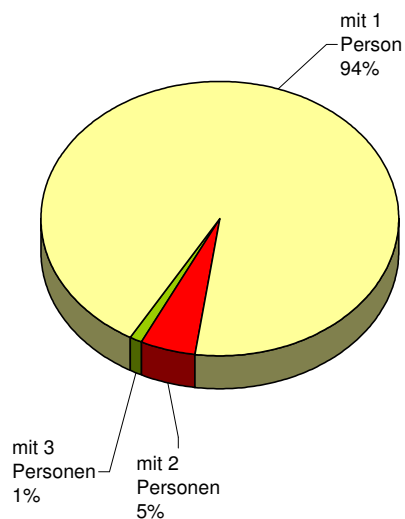
Anzahl der Empfänger laufender Leistungen zum Lebensunterhalt

Stand: Dezember 2007

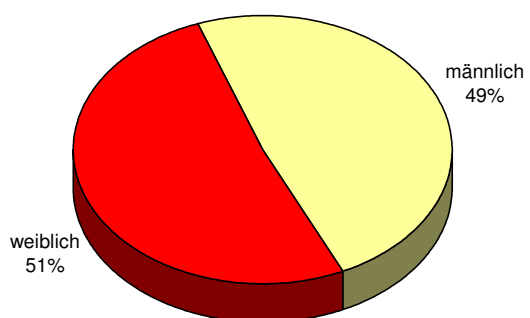
Stadt/ Gemeinde	Empfänger laufender Leistungen insgesamt	Geschlecht		Staatsangehörigkeit		Bedarfsgemeinschaften		
		männlich	weiblich	Deutsch	Ausländer	mit 1 Pers.	mit 2 Pers.	mit 3 Pers.
Ahaus	14	10 (71%)	4 (29%)	13 (93%)	1 (7%)	14	0	0
Bocholt	38	12 (32%)	26 (68%)	32 (84%)	6 (16%)	36	1	0
Borken	35	21 (60%)	14 (40%)	25 (71%)	10 (29%)	25	5	0
Gescher	11	6 (55%)	5 (45%)	9 (82%)	2 (18%)	7	2	0
Gronau	40	21 (53%)	19 (48%)	34 (85%)	6 (15%)	35	1	1
Heek	0	0 (–%)	0 (–%)	0 (–%)	0 (–%)	0	0	0
Heiden	2	1 (50%)	1 (50%)	2 (100%)	0 (–%)	2	0	0
Isselburg	5	2 (40%)	3 (60%)	3 (60%)	2 (40%)	5	0	0
Legden	3	2 (67%)	1 (33%)	3 (100%)	0 (–%)	3	0	0
Raesfeld	9	5 (56%)	4 (44%)	9 (100%)	0 (–%)	7	1	0
Reken	5	2 (40%)	3 (60%)	4 (80%)	1 (20%)	5	0	0
Rhede	8	3 (38%)	5 (63%)	8 (100%)	0 (–%)	8	0	0
Schöppingen	3	3 (100%)	0 (–%)	3 (100%)	0 (–%)	3	0	0
Stadtlohn	10	5 (50%)	5 (50%)	10 (100%)	0 (–%)	10	0	0
Südlohn	8	3 (38%)	5 (63%)	6 (75%)	2 (25%)	5	0	1
Velen	13	2 (15%)	11 (85%)	9 (69%)	4 (31%)	13	0	0
Vreden	2	2 (100%)	0 (–%)	1 (50%)	1 (50%)	2	0	0
Gesamt	206	100 (49%)	106 (51%)	171 (83%)	35 (17%)	180	10	2

**Empfänger laufender Leistungen zum Lebensunterhalt
nach dem 3. Kapitel SGB XII im Kreis Borken (Dezember 2007)**

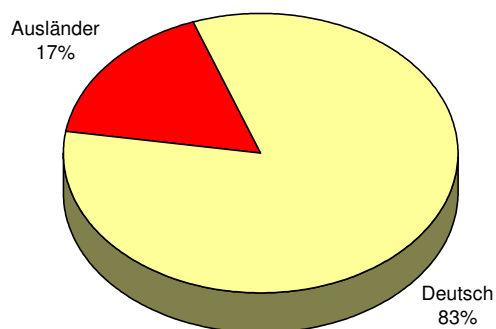
Größe der Bedarfsgemeinschaften



Geschlechterverteilung



Staatsangehörigkeit



**Veränderung der durchschnittlichen Hilfeempfängerzahlen lfd. Leistungen zum
Lebensunterhalt außerhalb von Einrichtungen**

Stadt/Gemeinde	Durchschnitt 2003	Durchschnitt 2004	Durchschnitt 2005	Durchschnitt 2006	Durchschnitt 2007
Ahaus	446	457	6	11	13
Bocholt	1.595	1.822	37	44	45
Borken	803	900	20	32	31
Gescher	320	352	4	11	10
Gronau	1.249	1.423	25	43	45
Heek	78	72	0	5	3
Heiden	120	105	1	1	1
Isselburg	156	189	7	5	4
Legden	82	66	1	2	2
Raesfeld	222	231	4	7	11
Reken	258	244	2	4	4
Rhede	273	310	5	9	8
Schöppingen	42	23	1	3	4
Stadtlohn	319	303	3	7	8
Südlohn	86	96	1	2	5
Velen	285	317	4	10	11
Vreden	398	420	3	5	4
insgesamt	6.732	7.334	131	201	214

Zum 01.01.2005 ist die Reform zur Grundsicherung für Arbeitssuchende (SGB II) in Kraft getreten.

**Aufwendungen und Erträge für die vom Kreis auf die Städte und
Gemeinden delegierten Aufgaben 2007 (3. und 5. Kapitel SGB XII)**

Stadt/Gemeinde	Gesamt- aufwendungen	davon Aufwand für lfd. HzL	Erträge*	Netto- aufwendungen
Ahaus	92.430 EUR	45.199 EUR	34.946 EUR	57.484 EUR
Bocholt	305.734 EUR	182.746 EUR	99.174 EUR	206.559 EUR
Borken	274.004 EUR	164.136 EUR	79.898 EUR	194.106 EUR
Gescher	44.825 EUR	38.891 EUR	20.103 EUR	24.722 EUR
Gronau	177.587 EUR	141.190 EUR	76.126 EUR	101.461 EUR
Heek	16.323 EUR	9.352 EUR	3.982 EUR	12.341 EUR
Heiden	32.566 EUR	26.055 EUR	4.558 EUR	28.008 EUR
Isselburg	20.945 EUR	14.102 EUR	13.395 EUR	7.549 EUR
Legden	9.910 EUR	8.922 EUR	3.023 EUR	6.887 EUR
Raesfeld	91.869 EUR	18.173 EUR	5.511 EUR	86.358 EUR
Reken	21.288 EUR	6.336 EUR	4.387 EUR	16.901 EUR
Rhede	35.986 EUR	31.403 EUR	6.592 EUR	29.394 EUR
Schöppingen	16.674 EUR	15.527 EUR	11.528 EUR	5.146 EUR
Stadtlohn	37.345 EUR	32.870 EUR	16.093 EUR	21.253 EUR
Südlohn	8.165 EUR	5.389 EUR	1.616 EUR	6.549 EUR
Velen	63.519 EUR	43.740 EUR	11.142 EUR	52.377 EUR
Vreden	33.653 EUR	14.219 EUR	30.132 EUR	3.521 EUR
insgesamt	1.282.822 EUR	798.248 EUR	422.206 EUR	860.616 EUR

*Erträge werden in der Regel zeitversetzt realisiert.

**Aufwendungen und Erträge für die auf die kreisangehörigen Städte und Gemeinden
delegierten Aufgaben im Jahr 2007**

Aufwendungen und Erträge der Städte/Gemeinden nach Hilfeart

	2007
<u>Aufwendungen</u>	
<u>Hilfe zum Lebensunterhalt</u>	
Laufende Leistungen zum Lebensunterhalt	798.248 EUR
Einmalige Leistungen zum Lebensunterhalt an Empfänger lfd. Leistungen	77.754 EUR
Einmalige Leistungen zum Lebensunterhalt an sonstige Hilfeempfänger	7.039 EUR
<u>Krankenhilfe</u>	
Krankenhilfe außerhalb von Einrichtungen (Gemeinden)	15.581 EUR
Krankenhilfe außerhalb von Einrichtungen (<u>Kreis</u>)	1.537.486 EUR
Hilfe bei Schwangerschaft und Mutterschaft	0 EUR
Hilfe zur Familienplanung und bei Sterilisation	674 EUR
Krankenhilfe in Einrichtungen	12.027 EUR
<u>Sonstige Hilfen in besonderen Lebenslagen</u>	
Vorbeugende Gesundheitshilfe außerhalb von Einrichtungen	214 EUR
Hilfe zur Weiterführung des Haushaltes	780 EUR
Hilfe zur Überwindung besonderer sozialer Schwierigkeiten	24.244 EUR
Hilfe in sonstigen Lebenslagen	78.064 EUR
Erstattung der Kosten anderer Sozialhilfeträger	268.198 EUR
Aufwendungen insgesamt	2.820.308 EUR
<u>Anteil Aufwendungen der Städte und Gemeinden</u>	1.282.822 EUR
Anteil Aufwendungen des Kreises	1.537.486 EUR

<u>Erträge</u>	
Kostenerstattung durch andere örtliche Träger der Sozialhilfe	36.002 EUR
Kostenbeiträge und Aufwendungsersatz; Kostenersatz	64.634 EUR
Unterhaltseinnahmen der Städte/Gemeinden	64.486 EUR
Unterhaltseinnahmen des <u>Kreises</u>	257.471 EUR
Leistungen von Sozialleistungsträgern	104.400 EUR
Sonstige Ersatzleistungen	60.272 EUR
Zinsen und Tilgungen von Darlehen	91.570 EUR
sonstige Einnahmen	842 EUR
Erträge insgesamt	614.349 EUR
<u>Anteil Erträge der Städte und Gemeinden</u>	422.206 EUR
Anteil Erträge des Kreises	257.471 EUR

Nettoaufwendungen insgesamt	2.205.959 EUR
<u>Anteil Nettoaufwendungen der Städte/Gemeinden</u>	860.616 EUR
Anteil Nettoaufwendungen des Kreises	1.280.015 EUR