



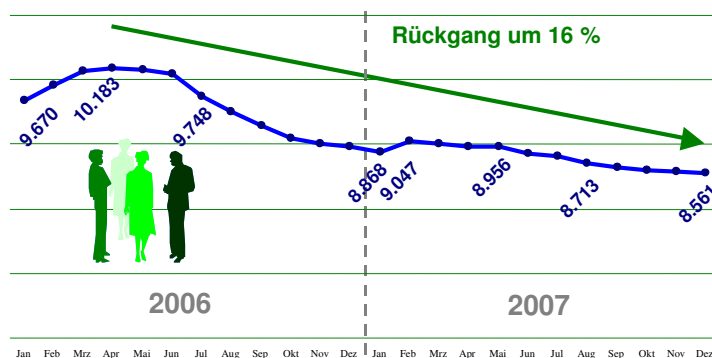
**Grundsicherung für Arbeitsuchende (SGB II)
im Kreis Borken**

- Eckpunkte des Jahresberichtes 2007 -

**Ausschuss für Arbeit, Soziales und Gesundheit
am 08.04.2008**

**Umsetzung des SGB II im Kreis Borken
Eckpunkte aus dem Jahresbericht 2007**

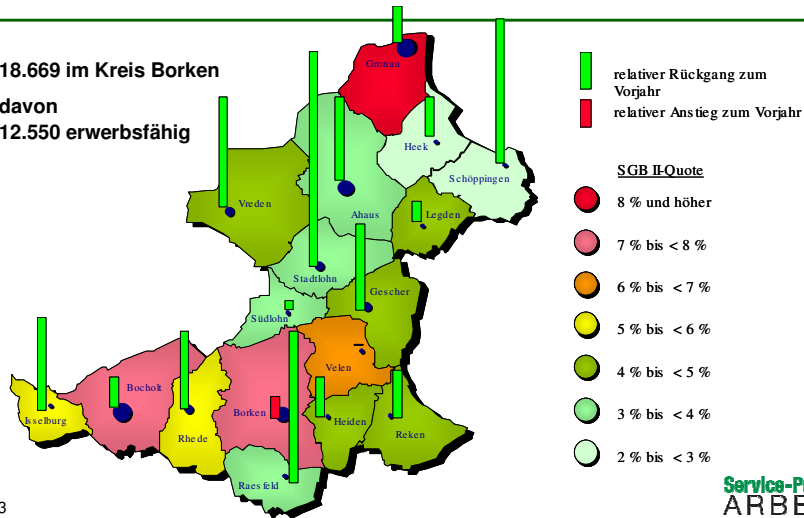
Entwicklung der Bedarfsgemeinschaften



Umsetzung des SGB II im Kreis Borken Eckpunkte aus dem Jahresbericht 2007

Leistungsbezieher in den Städten und Gemeinden

18.669 im Kreis Borken
davon
12.550 erwerbsfähig

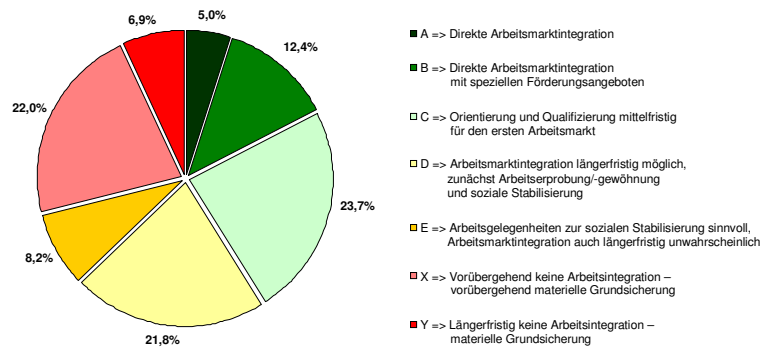


Folie 3

Service-Punkt
ARBEIT

Umsetzung des SGB II im Kreis Borken Eckpunkte aus dem Jahresbericht 2007

Profiling nach Bewerbertypen

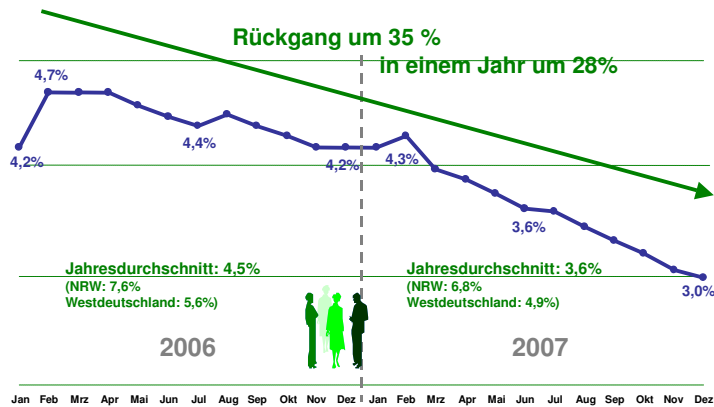


Folie 4

Service-Punkt
ARBEIT

Umsetzung des SGB II im Kreis Borken Eckpunkte aus dem Jahresbericht 2007

Quote der Arbeitslosigkeit (SGB II)

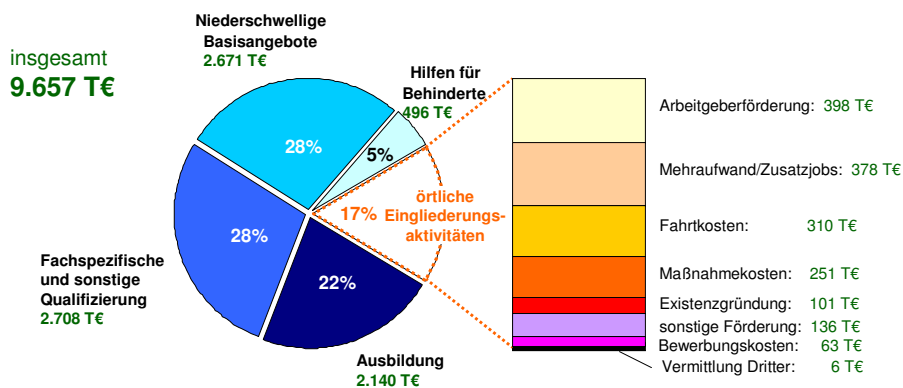


Folie 5



Umsetzung des SGB II im Kreis Borken Eckpunkte aus dem Jahresbericht 2007

Budgetbereiche für Eingliederungsmaßnahmen

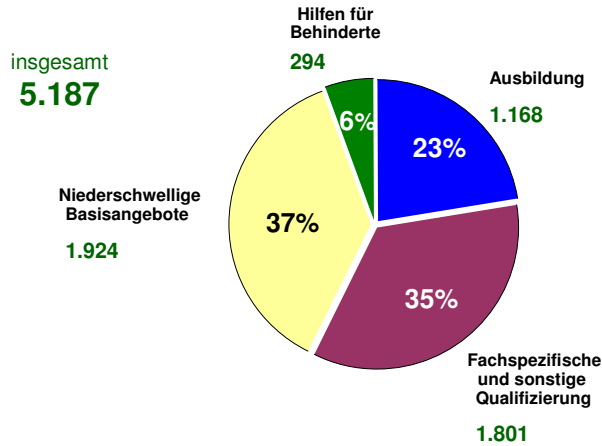


Folie 6



Umsetzung des SGB II im Kreis Borken Eckpunkte aus dem Jahresbericht 2007

Teilnehmer an Eingliederungsmaßnahmen

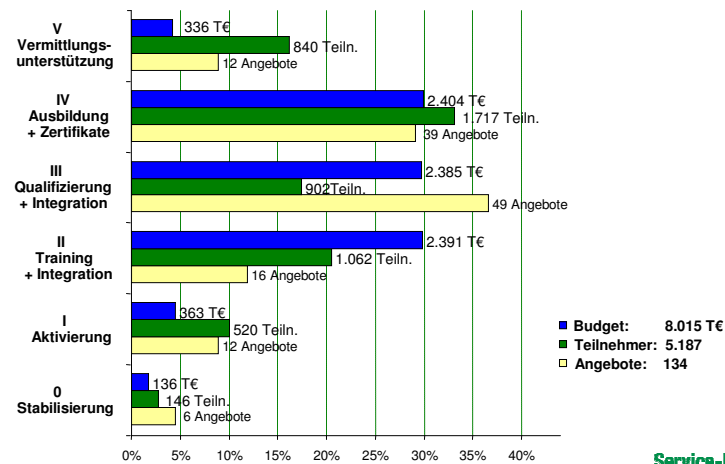


Folie 7



Umsetzung des SGB II im Kreis Borken Eckpunkte aus dem Jahresbericht 2007

Förderstufen der Eingliederungsstrategie

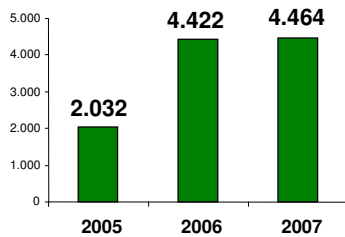


Folie 8



Umsetzung des SGB II im Kreis Borken Eckpunkte aus dem Jahresbericht 2007

Integrationen in Arbeit

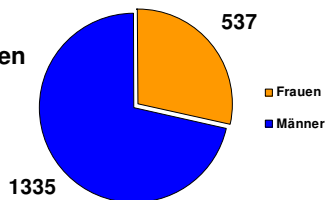


10.918 Integrationen
in drei Jahren

Monatsdurchschnitt 2006/07:
370 Integrationen

Rund 2/3 über 30 Wochenstunden
und SV-pflichtig

1.872 beendete Hilfebezüge



Folie 9



Umsetzung des SGB II im Kreis Borken Eckpunkte aus dem Jahresbericht 2007

Gesamtüberblick über die Finanzen

in T€

Kostenträgerschaft des Kreises Borken:	2007	2006	2005
Aufwendungen			
laufende Kosten der Unterkunft	34.643	35.920	31.659
Wohnungsbeschaffungs-/ Umzugskosten	302	365	278
Leistungen für Mietschulden	183	144	46
Einmalige Leistungen	834	854	729
kommunale Eingliederungsleistungen	739	591	255
Verwaltungskosten kommunaler Anteil	1.398	1.275	1.261
Summe	38.098	39.149	34.228
Erträge	1.447	1.353	740
Nettoaufwand Kreis Borken	36.652	37.796	33.488

netto
-1,1 Mio. €

Kostenträgerschaft des Bundes:	2007	2006	2005
Aufwendungen			
Arbeitslosengeld II / Sozialgeld	39.624	43.781	34.171
Beiträge zur Krankenversicherung	9.794	10.488	8.136
Beiträge zur Pflegeversicherung	1.306	1.378	8.612
Beiträge zur Rentenversicherung	5.129	11.561	1.034
Leistungen zur beruflichen Eingliederung	9.657	11.496	9.535
Verwaltungskosten Anteil Bund	9.696	8.845	8.745
Summe	75.205	87.549	70.232
Erträge	2.024	1.832	1.072
Nettoaufwand Bund	73.182	85.717	69.160

netto
-12,5 Mio. €

-13,6 Mio. €

Nettoaufwand (Kreis + Bund)	109.834	123.513	102.648
------------------------------------	----------------	----------------	----------------

Folie 10

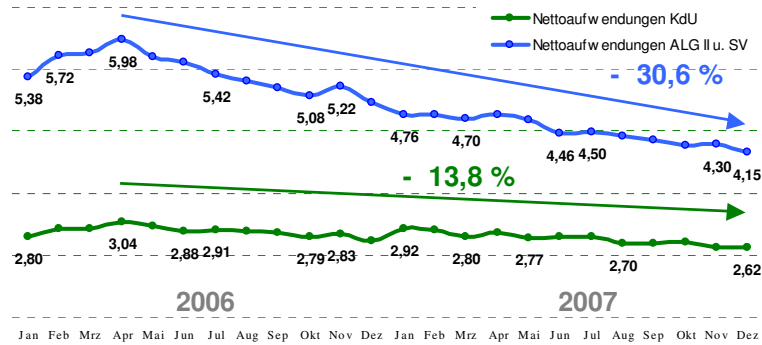


Umsetzung des SGB II im Kreis Borken

Eckpunkte aus dem Jahresbericht 2007

Entwicklung der monatlichen Nettoaufwendungen

in Mio. €



Folie 11



Service-Punkt
ARBEIT
IM KREIS BORKEN



**Grundsicherung für Arbeitsuchende (SGB II)
im Kreis Borken**

- Eckpunkte des Jahresberichtes 2007 -

Pressekonferenz am 08.04.2008