



**Grundsicherung für Arbeitsuchende (SGB II)
im Kreis Borken**

- Eckpunkte des Jahresberichtes 2009 –

**Ausschuss für Arbeit, Soziales und Gesundheit
am 29.06.2010**

Umsetzung des SGB II im Kreis Borken

Eckpunkte aus dem Jahresbericht 2009 - Überblick

1. Grund- und Finanzdaten

2. Eingliederungsdaten

Umsetzung des SGB II im Kreis Borken Eckpunkte aus dem Jahresbericht 2009 - Überblick

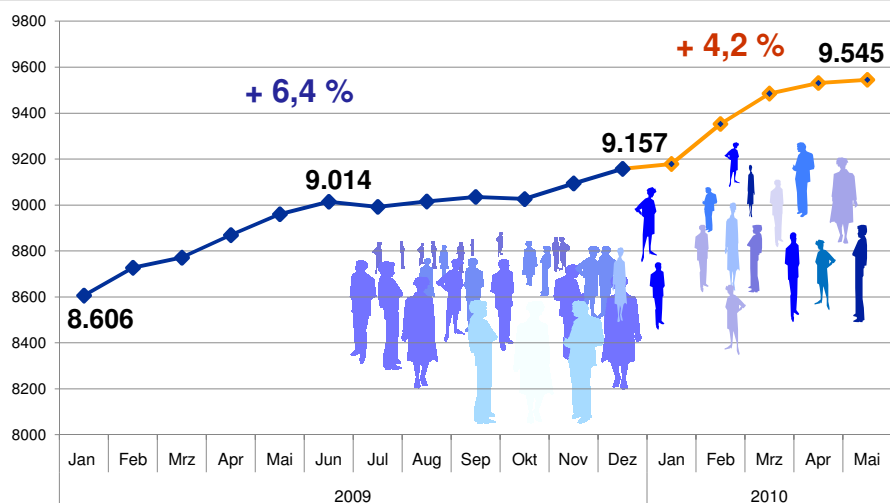
1. Grund und Finanzdaten:

- Entwicklung der Bedarfsgemeinschaften
- Entwicklung Arbeitslose SGB II
- Begriff der „Arbeitslosigkeit“
- Anzahl Empfänger von Grundsicherung
- Finanzkennzahlen und Finanzaufwand

Folie 3



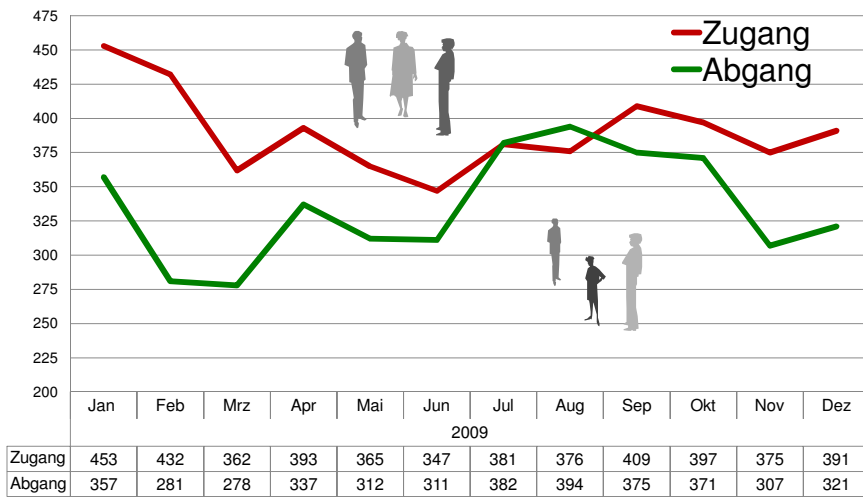
Entwicklung der Bedarfsgemeinschaften



Folie 5



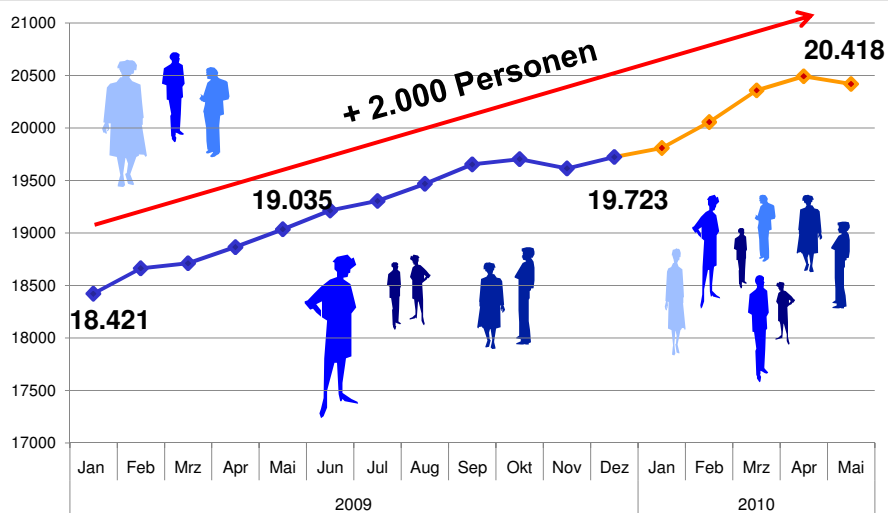
Fluktuation der Bedarfsgemeinschaften



Folie 6

Service-Punkt
ARBEIT

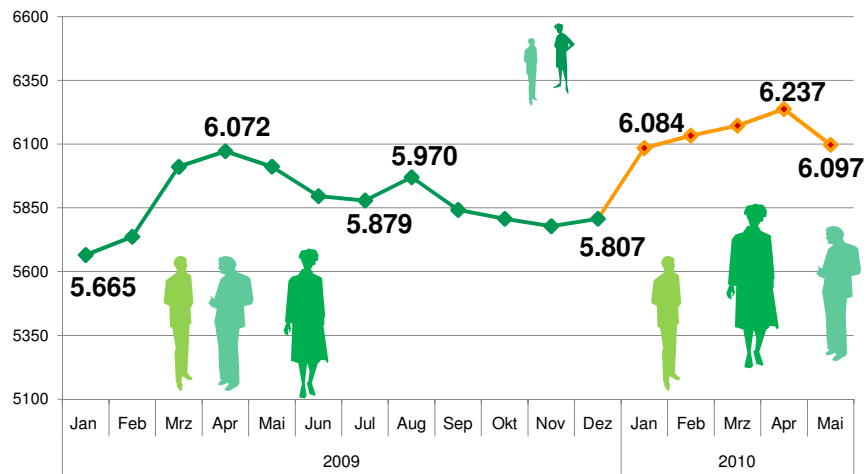
Anzahl der Empfänger von Grundsicherung für Arbeitsuchende



Folie 8

Service-Punkt
ARBEIT

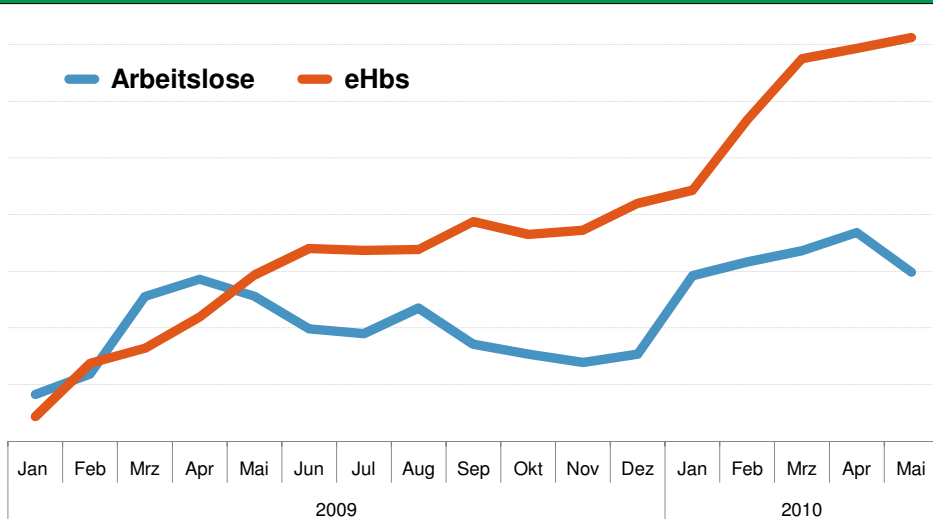
Arbeitslose SGB II (Langzeitarbeitslose)



Folie 10

Service-Punkt
ARBEIT
IN KULTUR UND BERUF

Vergleich: Entwicklung Arbeitslose und erwerbsfähige Hilfebedürftige



Folie 11

Service-Punkt
ARBEIT
IN KULTUR UND BERUF

Definition: „Arbeitslose“

Arbeitslose sind Arbeitssuchende, sind erwerbsfähige Hilfeempfänger im SGB II, die

- Arbeit suchen,
- beschäftigungslos sind,
- verfügbar sind,
- und Eigenbemühungen zeigen.

Folie 12



Definition: „Nicht arbeitslos“

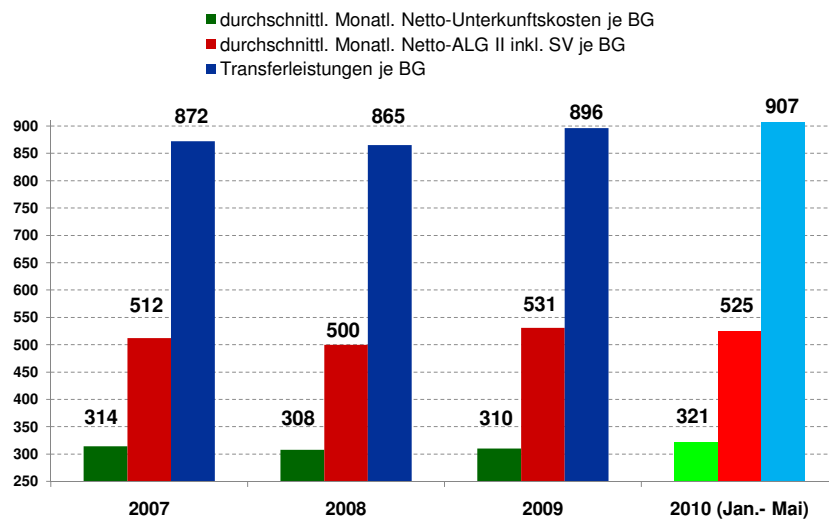
Nicht arbeitslos - und somit auch nicht in der Statistik erfasst - sind z. B. Personen, die

- sich in arbeitsmarktpolitischen Maßnahmen befinden,
- arbeitsunfähig erkrankt sind,
- „Aufstocker“, die schon mind. 15 Wochenstunden erwerbstätig sind und nur ergänzend ALG II erhalten,
- alleinerziehend sind (mit Kindern unter 3 Jahren),
- ihre Angehörigen pflegen,
- keine Eigenbemühungen zeigen.

Folie 13



Entwicklung von Finanzkennzahlen je Bedarfsgemeinschaft

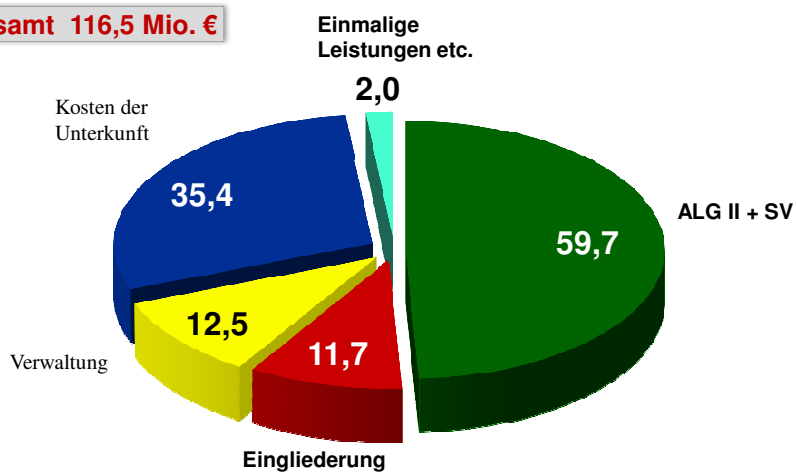


Folie 15



Nettoaufwand SGB II im Kreis Borken 2009 (in Mio. €)

Insgesamt 116,5 Mio. €

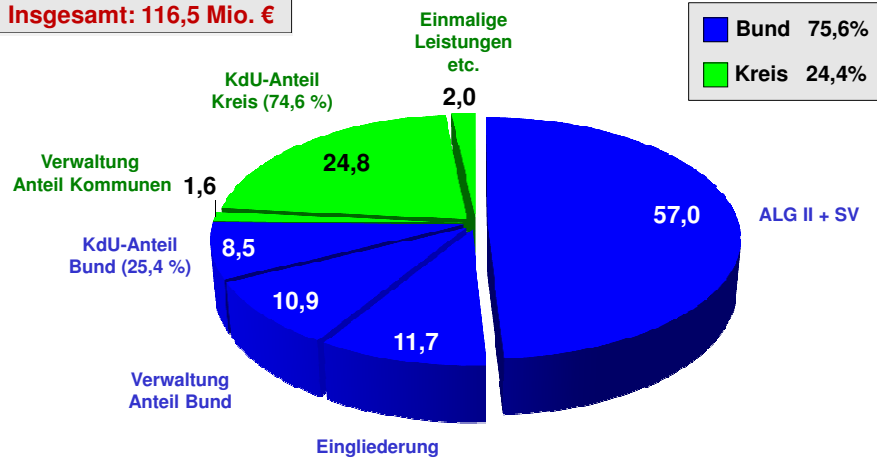


Folie 16



Nettoaufwand SGB II im Kreis Borken 2009 (in Mio. €) - Träger der Kosten -

Insgesamt: 116,5 Mio. €



Folie 17

Umsetzung des SGB II im Kreis Borken Eckpunkte aus dem Jahresbericht 2009 - Überblick

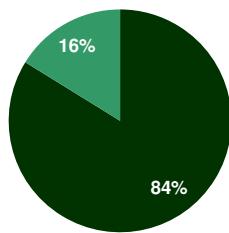
2. Eingliederungsdaten

- Aufwendungen im Überblick
- Leistungen an eHb's, Dritte und Arbeitgeber
- Integrationen in Arbeit
- Ausblick 2010

Folie 18

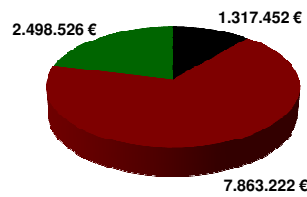
Umsetzung des SGB II im Kreis Borken Eckpunkte aus dem Jahresbericht 2009

Leistungen zur Eingliederung – Aufwendungen



■ Service-Punkt ARBEIT
Kreis
■ Service-Punkte ARBEIT
Kommunen

insgesamt: 11,7 Mio.€



■ an erwerbsfähige
Hilfebedürftige
■ an Dritte
■ an Arbeitgeber

Folie 19

Service-Punkt
ARBEIT
i

Umsetzung des SGB II im Kreis Borken Eckpunkte aus dem Jahresbericht 2009

Leistungen an erwerbsfähige Hilfebedürftige



insgesamt: 1,3 Mio.€
(11%)



Individuelle Förderungen, unmittelbar an die Betroffenen:

| | |
|--|-----------|
| Erstattung von Fahrtkosten, Bewerbungskosten, Kosten für Arbeitskleidung und Arbeitsmittel: | 700.000 € |
| Auszahlung der Mehraufwandsentschädigung bei Beschäftigung in einem Zusatzjob: | 485.000 € |
| Förderung der Existenzgründung: | 130.000 € |

Folie 20

Service-Punkt
ARBEIT
i

Umsetzung des SGB II im Kreis Borken Eckpunkte aus dem Jahresbericht 2009

Leistungen an Dritte (bundesfinanziert) - Aufwendungen und TN



insgesamt: 7,9 Mio.€
(67%)



| Angebote und Teilnehmende in den einzelnen Budgetbereichen: | TN | Förderbetrag |
|---|-------|--------------|
| Basisangebote (Beratungsangebote, Bewerbungstrainings, Zusatzjob-Maßnahmen): | 2.471 | 3,1 Mio. € |
| Jugendliche U25 (ausbildungssuchende, noch nicht ausbildungsfähige u.arbeitsuchende): | 1.140 | 1,9 Mio. € |
| Hilfen für behinderte Menschen (Integrationsfachdienst für Schwerbehinderte, berufliche Rehabilitation) | 283 | 0,4 Mio. € |
| Fachspezifische Qualifizierung (FbW - Förderung der beruflichen Weiterbildung): | 645 | 1,6 Mio.€ |
| Weitere Angebote (berufliche Eignungsfeststellung, Kenntnisvermittlung): | 1.091 | 0,9 Mio.€ |


Folie 21



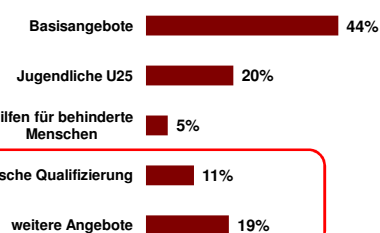
Umsetzung des SGB II im Kreis Borken Eckpunkte aus dem Jahresbericht 2009

Leistungen an Dritte (bundesfinanziert) - Aufwendungen und TN

Förderbeträge in %:



TeilnehmerInnen in %:



Folie 22



Umsetzung des SGB II im Kreis Borken Eckpunkte aus dem Jahresbericht 2009

Leistungen an Dritte (kommunalfinanziert) - Aufwendungen und TN



insgesamt: 960.000 €



| Angebote gem. § 16a SGB II: | TN SGB II | Förder- betrag |
|--|--------------|-------------------|
| Kinderbetreuung (Zuschüsse für KITA's in Gronau und Ahaus): | - | 290.000 € |
| Schuldnerberatung (AWO, Caritas Ahaus-Vreden, Sozialberatung Gronau): | 555 | 100.000 € |
| Psychosoziale Betreuung (Sozialpsychiatrischer Dienst des Kreises Borken) | 316 | 135.000 € |
| Psychosoziale Betreuung (sonstige Angebote): | 74 | 315.000 € |
| Suchtberatung (FB Gesundheit, Sozialberatung Gronau, Sozialdienst kath. Männer Bocholt): | 411 | 120.000 € |

Folie 23



Umsetzung des SGB II im Kreis Borken Eckpunkte aus dem Jahresbericht 2009

Leistungen an Arbeitgeber



insgesamt: 2,5 Mio.€
(21%)



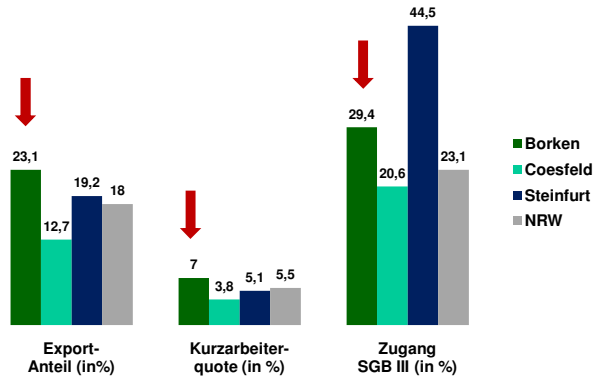
| Arbeitgeberförderung - verschiedene Förderbereiche: | TN SGB II | Förder- betrag |
|--|--------------|-------------------|
| Eingliederungszuschüsse (gem. §§ 217 ff. SGB III/ Förderung eines sozialversicherungspflichtigen Beschäftigungsverhältnisses): | 260 | 1,0 Mio. € |
| Einstiegsqualifizierung für Jugendliche (gem. § 235b SGB III/ Förderung eines ausbildungsvorbereitenden Praktikums): | 163 | 0,2 Mio. € |
| Beschäftigungsförderung/JobPerspektive (gem. § 16e SGB II/ Förderung eines Beschäftigungsverhältnisses für arbeitsmarktferne Langzeitarbeitslose) | 123 | 1,3 Mio. € |

Folie 24



Umsetzung des SGB II im Kreis Borken Eckpunkte aus dem Jahresbericht 2009

Integrationen in Arbeit - Arbeitsmarktsituation

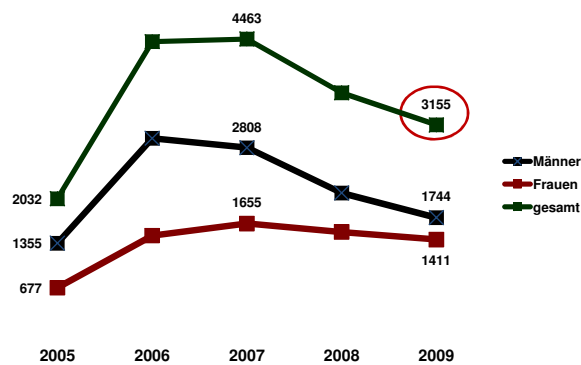


Folie 26



Umsetzung des SGB II im Kreis Borken Eckpunkte aus dem Jahresbericht 2009

Integrationen in Arbeit – Entwicklung seit 2005 (Männer und Frauen)

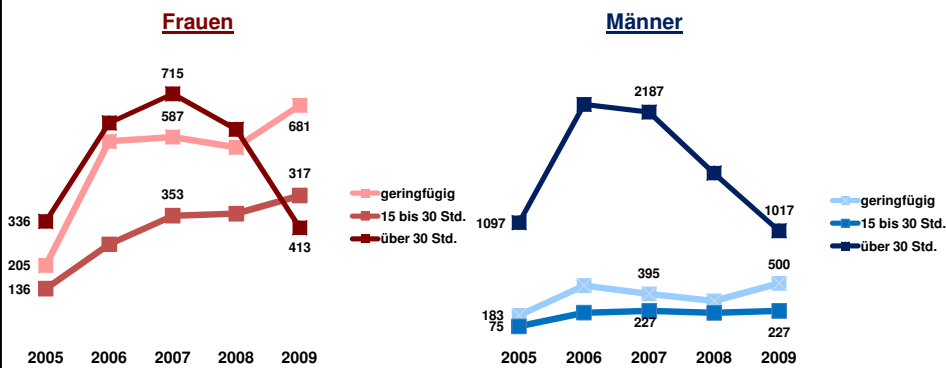


Folie 27



Umsetzung des SGB II im Kreis Borken Eckpunkte aus dem Jahresbericht 2009

Integrationen in Arbeit – Entwicklung seit 2005 (Umfang der Beschäftigung)



Folie 28



Umsetzung des SGB II im Kreis Borken Eckpunkte aus dem Jahresbericht 2009

Ausblick 2010 - Budgetsituation

| Bundesbudget 2010 | Planung | Zuweisung |
|--------------------------------|-------------------|--------------------|
| I. Verwaltungskosten: | 9,3 Mio.€ | 10,72 Mio.€ |
| II. Eingliederung: | 13,7 Mio.€ | 14,1 Mio.€ |
| - Klassische Eingliederung | 12,7 Mio.€ | 10,85 Mio.€ |
| - Beschäftigungsförderung/§16e | 1,0 Mio.€ | 1,84 Mio.€ |
| - Freie Förderung/§16f | | 1,41 Mio.€ |
| | 23,0 Mio.€ | 24,82 Mio.€ |

Folie 29



Umsetzung des SGB II im Kreis Borken Eckpunkte aus dem Jahresbericht 2009

Ausblick 2010 – Aktuelle Eingliederungsdaten

➡ Bislang wurden Eingliederungsangebote wie folgt durchgeführt:

- 55 verschiedene Angebotsformen, darunter
- 172 Einzelangebote (bezogen auf Standorte und Durchläufe)

Beispiele: Weiterbildungsmaßnahmen, U25-Angebote, Beschäftigungsprojekte, Trainingscenter, Beratungsangebote für verschiedene Bedarfssituationen

➡ Mehr als 6.000 Personen haben in 2010 bislang an Angeboten und Maßnahmen teilgenommen.

Aktuell (Stichtag 15.06.2010) sind rd. 3.000 MaßnahmeTN gemeldet.

Folie 30



Umsetzung des SGB II im Kreis Borken Eckpunkte aus dem Jahresbericht 2009

Ausblick 2010 – Aktuelle Eingliederungsdaten

➡ Von Jan. bis Mai konnten 1.416 Personen auf dem Arbeitsmarkt integriert werden (Frauen: 572, Männer: 844)

- geringfügige Integrationen sind zurück gegangen (von 37,4% auf 31,7%)
⇒ dafür starker Anstieg bei Integrationen über 30 Std. (von 42,3% auf 49,5%)

- insgesamt Frauenanteil mit 40% gegenüber 44% in 2009 gesunken
⇒ Anstieg Integrationen >30 Std. überwiegend bei den Männern

➡ In 140 Fällen wurde die Vermittlung mit einer Arbeitgeberförderung unterstützt.

Folie 31

