

Wir unternehmen Gutes.

Soziales

Psychiatrie

Jugend/Schule

Kultur

LWL

Für die Menschen.

Für Westfalen-Lippe.

**Finanzsituation des
Landschaftsverbandes Westfalen-Lippe
mit besonderem Blick auf die
Eingliederungshilfe**

Matthias Münning, Landesrat

Borken, 02.12.2010



Für die Menschen.
Für Westfalen-Lippe.

- 1. Die aktuelle Finanzsituation des LWL**
2. Was bedeutet Eingliederungshilfe im Kreis Borken?
3. Wie wird die Entwicklung weiter gehen?
4. Gibt es eine Rettung?



Für die Menschen.
Für Westfalen-Lippe.

LWL–Fachaufgaben 2011 (Plan) in Mio. €

2.030 LWL- Sozialdezernat

120 ■ LWL - Landesjugendamt

85 ■ LWL - Schulen

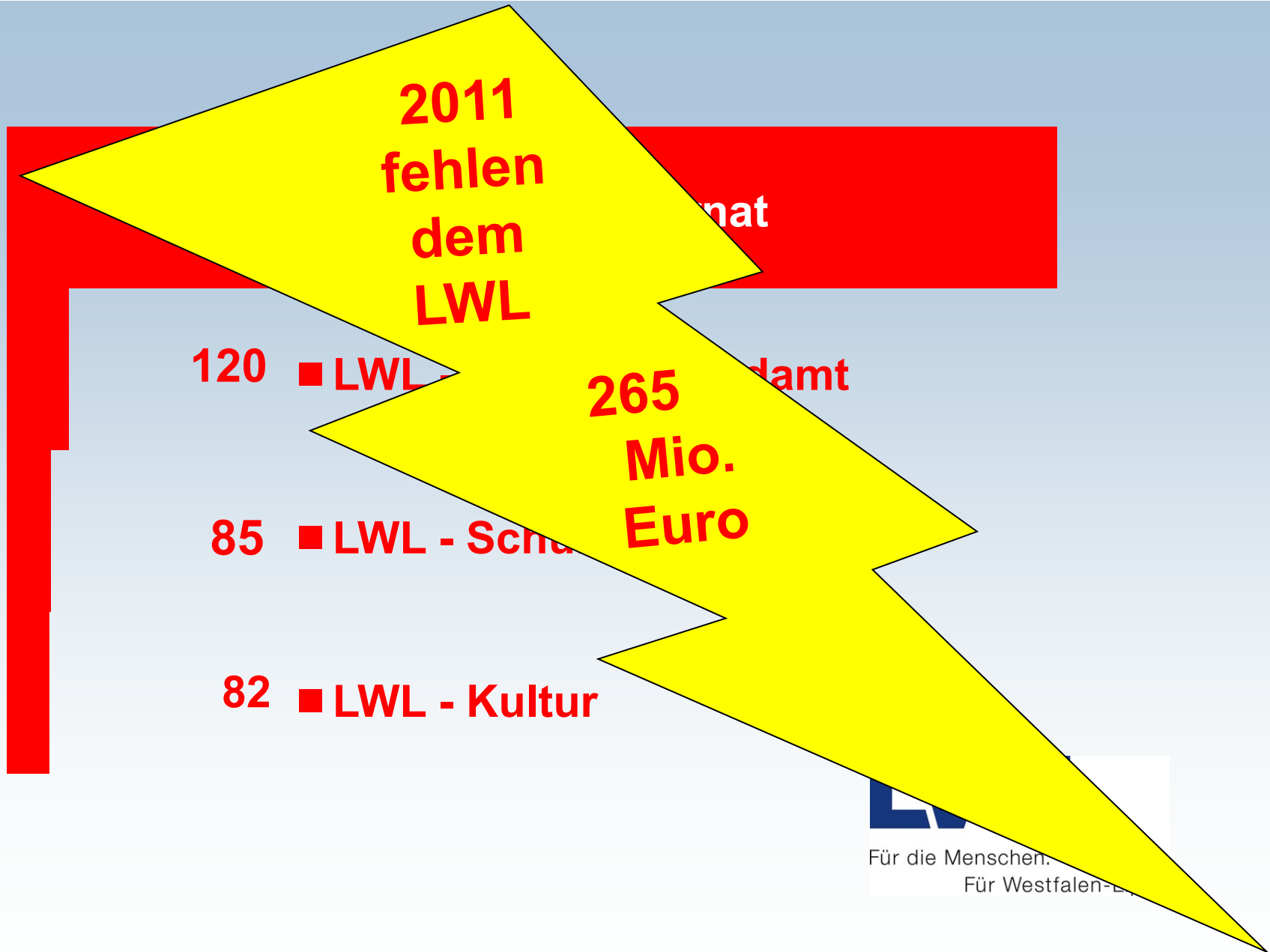
82 ■ LWL - Kultur

LWL

Für die Menschen.

Für Westfalen-Lippe.

LWL – Fachaufgaben 2011 (Plan) in Mio. €



1. Die aktuelle Finanzsituation des LWL
2. Was bedeutet Eingliederungshilfe im Kreis Borken?
3. Wie wird die Entwicklung weiter gehen?
4. Gibt es eine Rettung?



Für die Menschen.

Für Westfalen-Lippe.

LWL–Behindertenhilfe im Kreis Borken

- **980 Menschen im stationären Wohnen**
- **584 Menschen mit ambulanter Betreuung**
- **1.530 Menschen in einer WfbM**

-
- **rd. 1.360 durch LWL-Behindertenhilfe finanzierte Arbeitsplätze**



Für die Menschen.
Für Westfalen-Lippe.

Weitere LWL-Hilfen im Kreis Borken

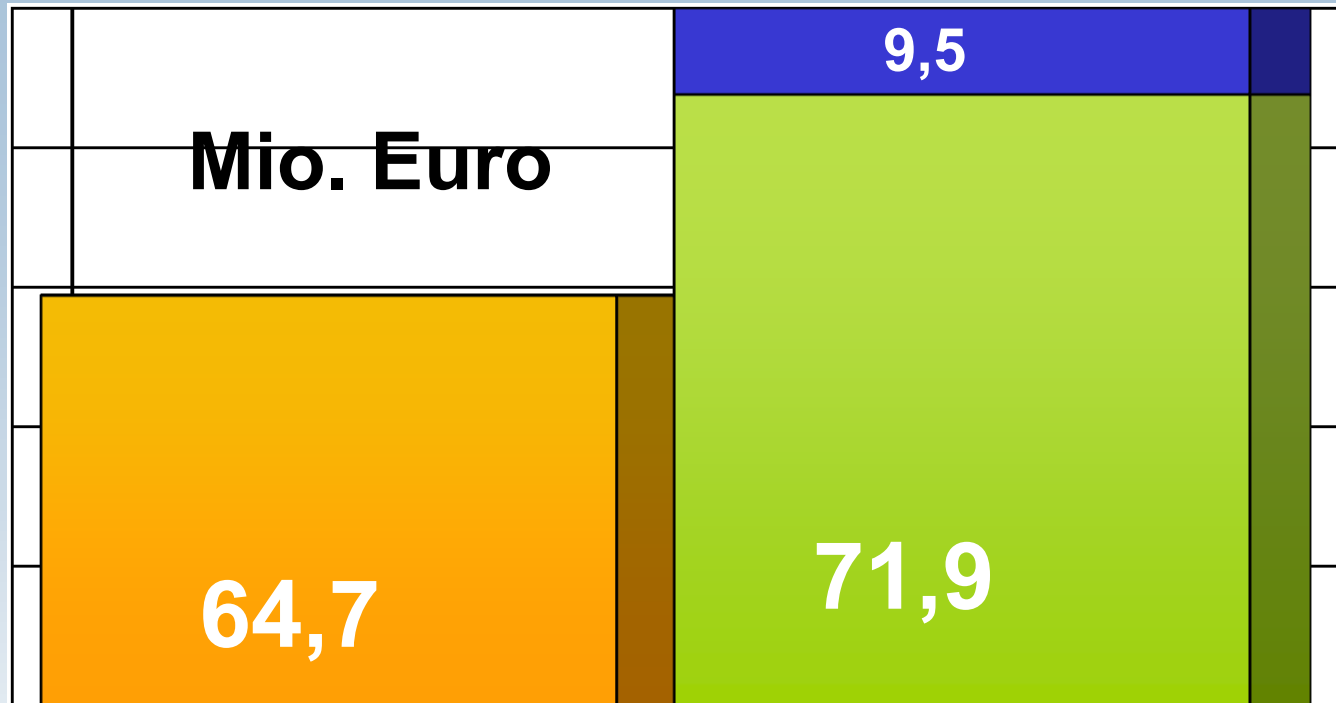
- + 11,6 Mio. € der LWL- Hauptfürsorgestelle und des LWL-Versorgungsamtes
- + 1,9 Mio. € des LWL-Integrationsamtes
- + 55 Plätze in der Tagesstätte
- + 109 Schul- und Berufsausbildungen
- + 669 blinde und hochgradig sehbehinderte sowie 188 gehörlose Menschen

LWL

Für die Menschen.

Für Westfalen-Lippe.

LWL – Einnahmen und Ausgaben im Kreis Borken



Umlage

Eingliederungshilfe
+ weitere LWL-Hilfen

LWL

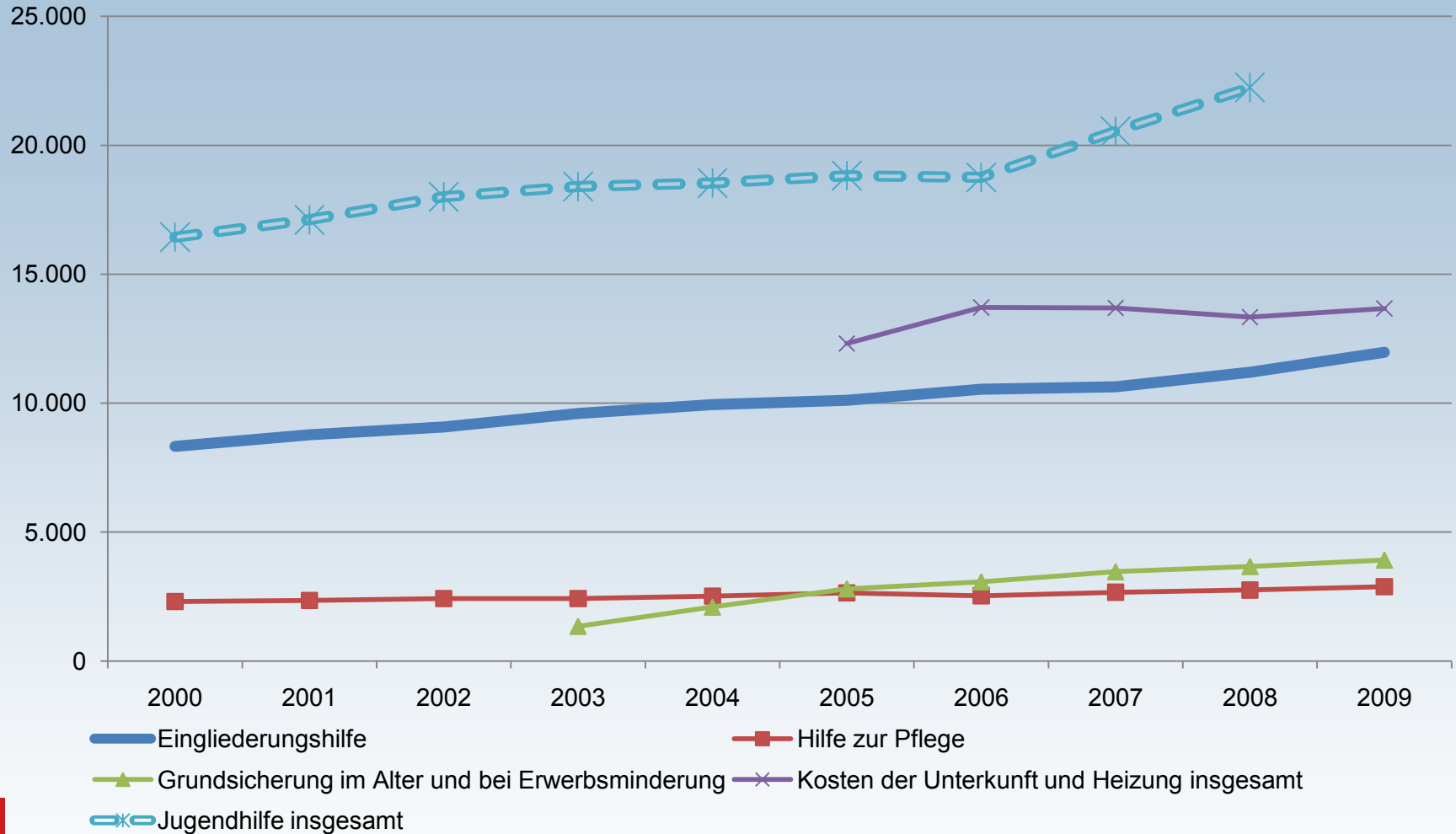
Für die Menschen.
Für Westfalen-Lippe.

1. Die aktuelle Finanzsituation des LWL
2. Was bedeutet Eingliederungshilfe im Kreis Borken?
3. **Wie wird die Entwicklung weiter gehen?**
4. Gibt es eine Rettung?



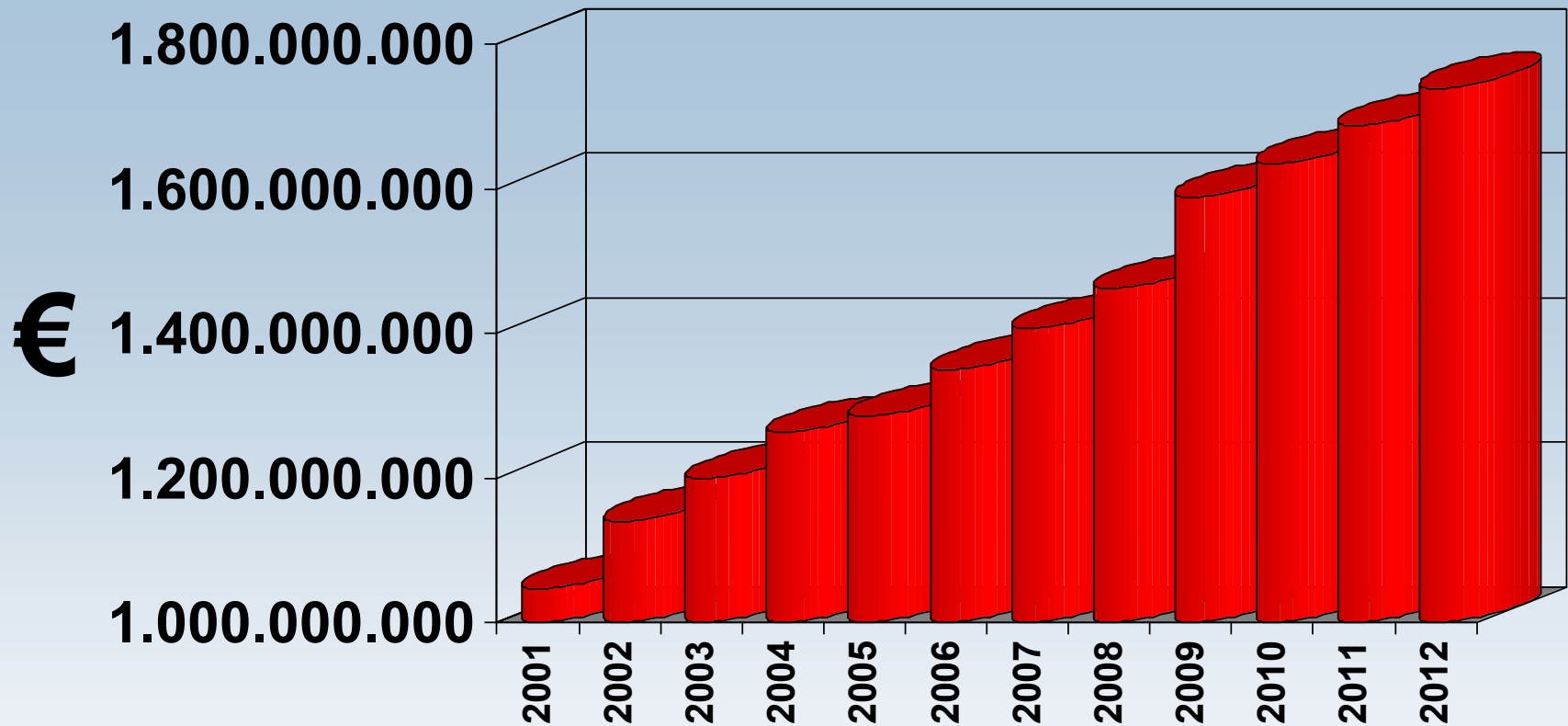
Für die Menschen.
Für Westfalen-Lippe.

Entwicklung der Nettoausgaben sozialer Leistungen der Kommunen



Für die Menschen.
Für Westfalen-Lippe.

Aufwendungen lt. LWL-Haushaltsplan



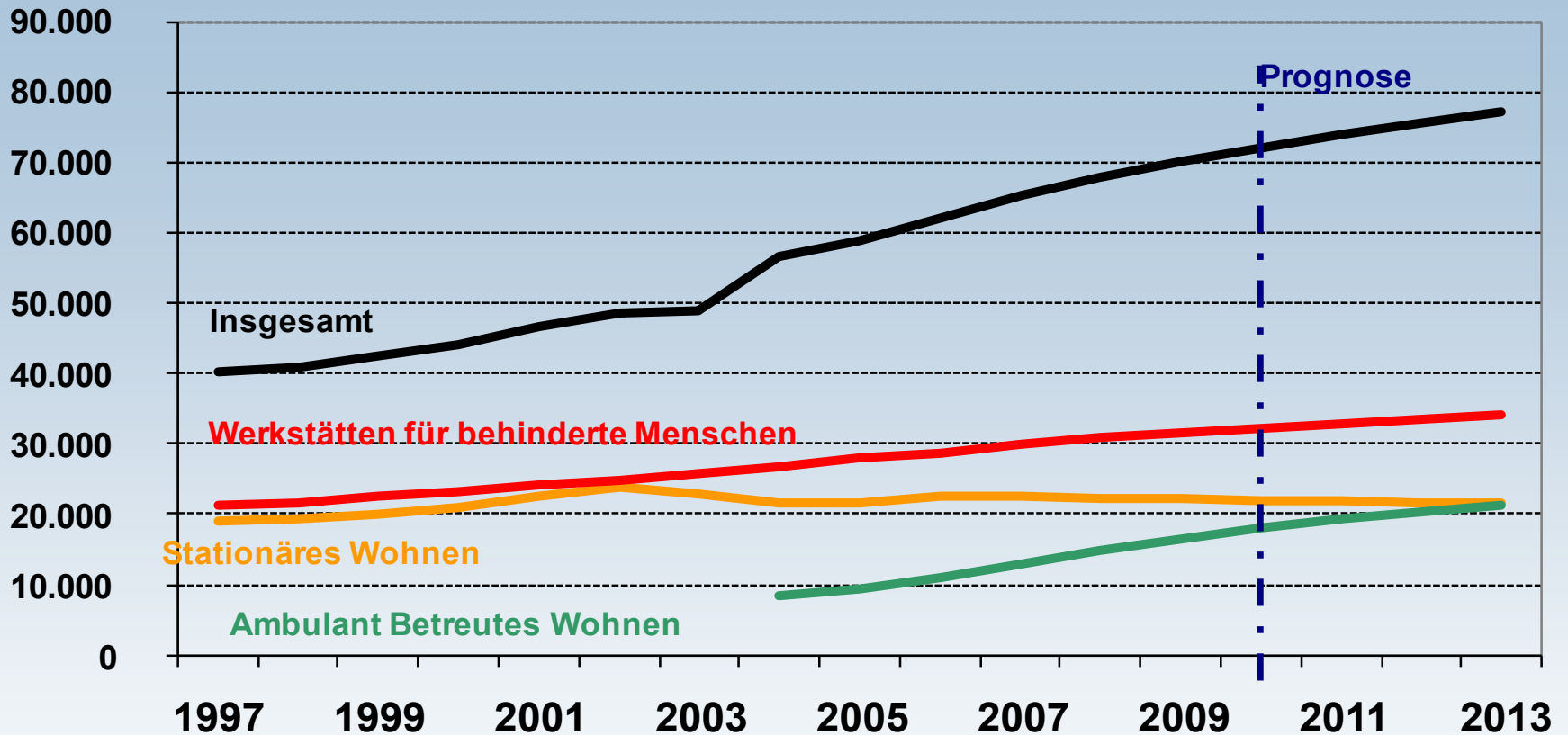
■ Kosten der Eingliederungshilfe

LWL

Für die Menschen.

Für Westfalen-Lippe.

Eingliederungshilfe: Fallzahlen in Westfalen-Lippe

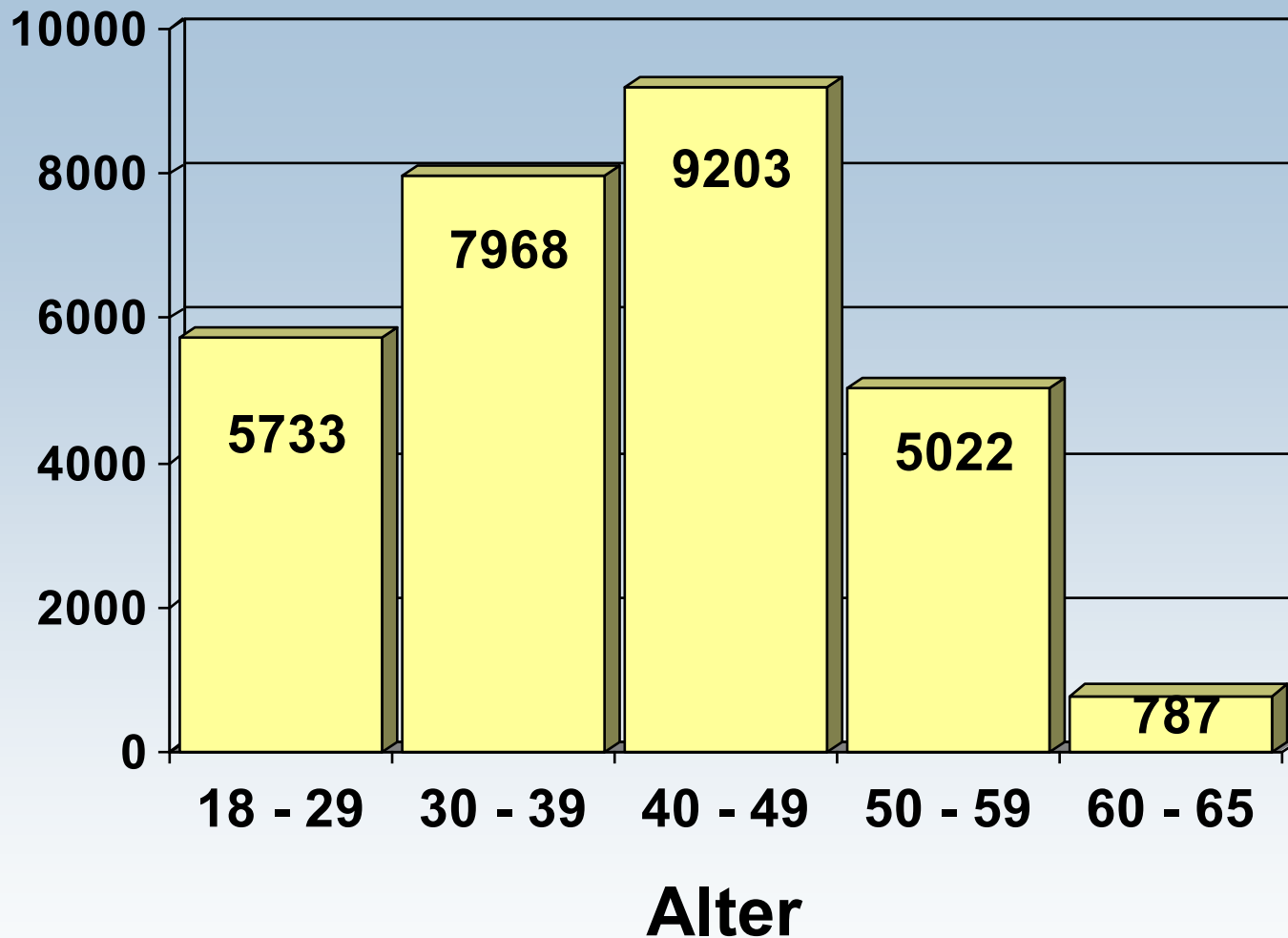


LWL

Für die Menschen.

Für Westfalen-Lippe.

Altersstruktur WfbM 2006

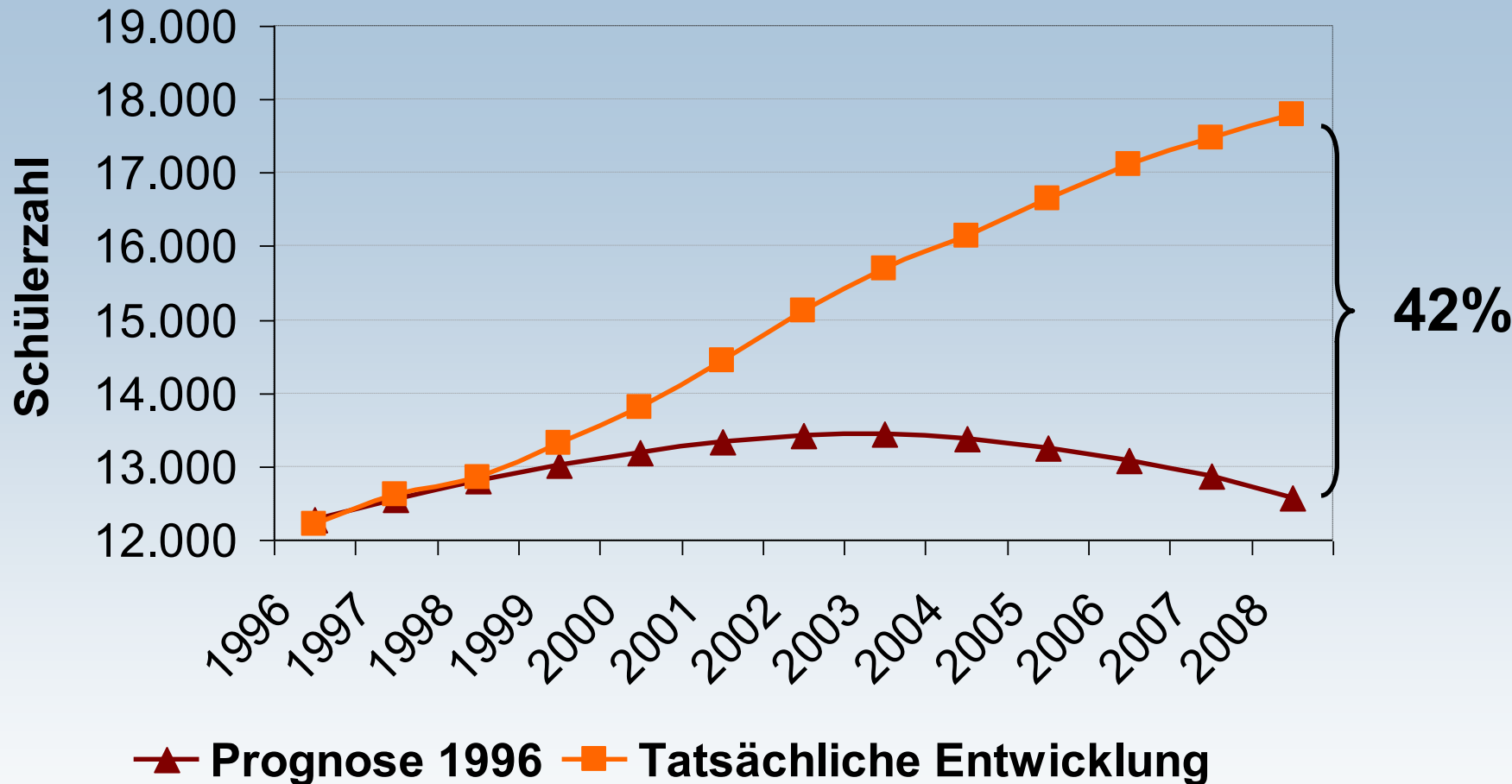


Durchschnittsalter 2007 in der
Eingliederungshilfe: 32 Jahre

LWL

Für die Menschen.
Für Westfalen-Lippe.

Förderschule Geistige Entwicklung in NRW



LWL

Für die Menschen.

Für Westfalen-Lippe.

Gründe?

**1980 galten Kinder unter 1.200 Gramm
Geburtsgewicht als Fehlgeburt.**

**2004 überlebte ein Kind mit einem
Geburtsgewicht von 244 Gramm.**

**80 % der Kinder, die vor der 26.
Schwangerschaftswoche geboren wurden,
waren behindert,**

20 % waren schwerstbehindert.

LWL

Für die Menschen.

Für Westfalen-Lippe.

1. Die aktuelle Finanzsituation des LWL
2. Was bedeutet Eingliederungshilfe im Kreis Borken?
3. Wie wird die Entwicklung weiter gehen?
4. **Gibt es eine Rettung?**



Für die Menschen.

Für Westfalen-Lippe.

Ausgabendämpfung in der Behindertenhilfe

Entgeltverhandlungen - Vergleich zur
allgemeinen Kostensteigerung:

• Nullrunden 2005 – 2008	-90 Mio. €
• Entgelte 2009	-20 Mio. €
• Entgelte 2010/11	-20 Mio. €

Ergebnisverbesserung

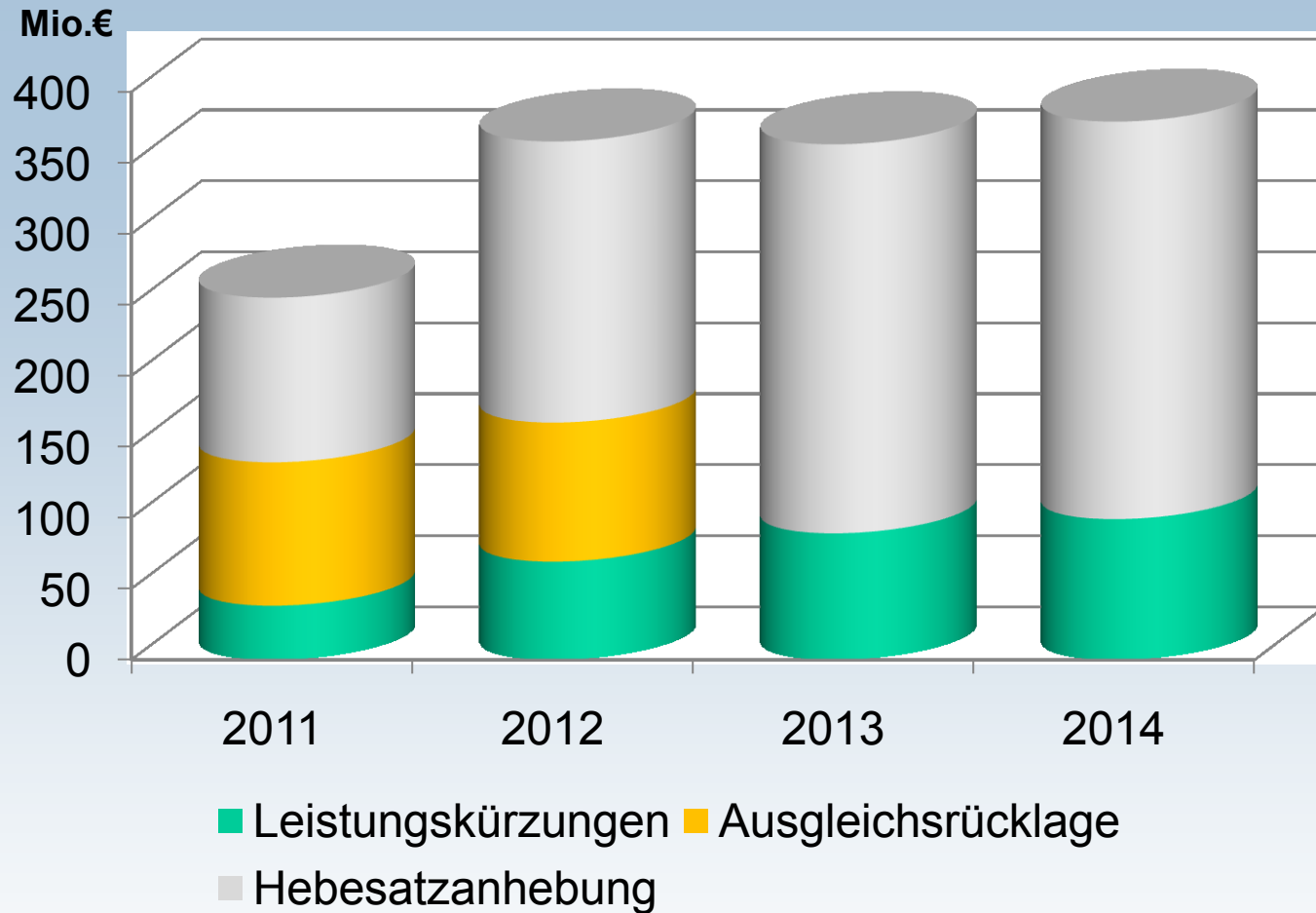
130 Mio. €

LWL

Für die Menschen.

Für Westfalen-Lippe.

„Drei Quellen für die Konsolidierung“ Planentwurf 2011



LWL

Für die Menschen.

Für Westfalen-Lippe.

**Volle Leistungen der
Pflegeversicherung auch
in stationären
Einrichtungen der
Behindertenhilfe**

Bundesteilhabegeld !

LWL

Für die Menschen.

Für Westfalen-Lippe.

**Wir
unternehmen
Gutes.**

Danke für die Aufmerksamkeit

LWL

Für die Menschen.

Für Westfalen-Lippe.

**Wir
unternehmen
Gutes.**

Soziales

Psychiatrie

Jugend/Schule

Kultur

LWL

Für die Menschen.

Für Westfalen-Lippe.